



Guide de démarrage Kendall SCD SmartFlow™

À la réception et au déballage des contrôleurs Kendall SCD SmartFlow™, les réglages suivants doivent être configurés avant le déploiement au sein de l'établissement.

Accès aux réglages du mode BioMed



Pour activer le mode BioMed, allumez le dispositif, puis appuyez brièvement sur les deux boutons situés sur le côté droit de l'écran.

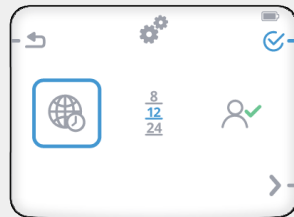
En mode BioMed, accédez à l'icône  et appuyez sur le bouton situé à côté de l'icône  pour accéder aux réglages du mode BioMed.






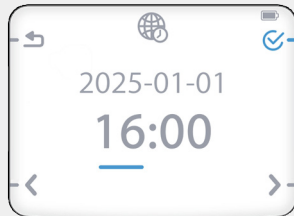
1

Réglage de l'heure du système

Pour régler l'heure sur le dispositif, accédez à l'écran des réglages du mode BioMed comme indiqué ci-dessus. Appuyez sur les touches fléchées gauche/droite pour sélectionner l'icône , puis appuyez sur le bouton situé à côté de l'icône .





Le fuseau horaire doit être défini sur le réglage par défaut (illustré sur l'image de droite). Assurez-vous que ce fuseau horaire par défaut est défini à l'aide des touches fléchées gauche/droite, puis appuyez sur le bouton situé à côté de l'icône  pour accéder à l'écran de réglage de l'heure. La date et l'heure locales peuvent être réglées à l'aide des touches fléchées gauche/droite et le bouton  peut être utilisé pour sélectionner les heures ou les minutes. Appuyez deux fois sur le bouton situé à côté de l'icône  pour revenir à l'écran Settings (Réglages).

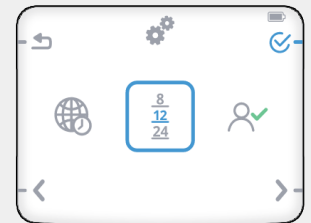




2

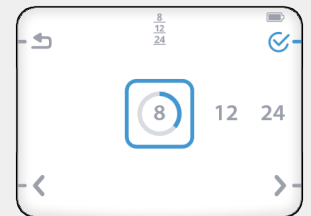
Réglage de la sélection de la période

La fonction de sélection de la période permet aux médecins de consulter l'historique de traitement d'un patient au cours des dernières 8, 12 ou 24 heures. Pour garantir une utilisation optimale, la sélection de la période doit correspondre à la durée standard de la période de travail du service de soins infirmiers dans l'établissement où la pompe sera déployée.


Pour sélectionner la durée de la période souhaitée, accédez aux réglages du mode BioMed, appuyez sur les touches fléchées gauche/droite pour sélectionner l'icône  et appuyez sur le bouton situé à côté de l'icône .



Appuyez sur la touche fléchée gauche/droite pour sélectionner la durée de la période souhaitée, puis appuyez sur le bouton situé à côté de l'icône . Appuyez sur le bouton situé à côté de l'icône  pour confirmer à nouveau et revenir à l'écran des réglages du mode BioMed.



Sortie du mode BioMed

Pour quitter le mode BioMed, appuyez continuellement sur l'icône  jusqu'à ce que l'écran de démarrage s'affiche ou appuyez sur le bouton d'alimentation pour éteindre le contrôleur.

Informations importantes :

Avant toute utilisation, veuillez consulter la notice d'utilisation pour connaître les indications, contre-indications, procédures suggérées, mises en garde et avertissements.

© 2025 Cardinal Health. Tous droits réservés. CARDINAL HEALTH, le LOGO de Cardinal Health, KENDALL SCD et SMARTFLOW sont des marques commerciales de Cardinal Health et peuvent être déposées aux États-Unis et/ou dans d'autres pays. Toutes les autres marques appartiennent à leurs propriétaires respectifs. Brevets disponibles sur le site cardinalhealth.com/patents. N° brochure 3CMP25-3581858 (06/2025) A destination des professionnels de santé

• Kendall SCD SmartFlow™ - Les contrôleurs Kendall SCD sont des dispositifs médicaux destinés à exercer une compression pneumatique intermittente pour accroître le débit sanguin veineux chez des patients à risque afin d'aider à prévenir une thrombose veineuse profonde et une embolie pulmonaire. - Fabricant légal Cardinal Health 200, LLC, CE 0123 - Classe IIa - Non inscrit sur la LPPR -
• Manchons Kendall SCD™ Express ou Kendall SCD™ COMFORT - dispositif médical de classe I - Non Stérile / Non mesurant - Fabricant légal Cardinal Health 200, LLC - Ce produit est conçu pour être utilisé avec les compresseurs KENDALL SCD SmartFlow™. Non inscrit sur la LPPR

• Pour plus d'informations sur la disponibilité du produit, veuillez contacter votre représentant Cardinal Health

• Dans le cadre de sa politique de développement connu des produits, Cardinal Health se réserve le droit de changer les spécifications du produit sans notification préalable.

Avant utilisation, lisez le mode d'emploi fourni avec ce dispositif pour connaître les indications, contre-indications, les effets indésirables, suggestions de procédure d'utilisation, avertissements et précautions.

© 2024. Tous droits réservés. CARDINAL HEALTH, le LOGO Cardinal Health, KENDALL SCD sont des marques déposées de Cardinal Health et peuvent être enregistrées aux États-Unis et / ou dans d'autres pays.

Crédit photos Cardinal Health, Cardinal Health France 506 SAS - 43 rue Camille Desmoulins - 92130 Issy-les-Moulineaux - RCS Nanterre 812 365 609

• Numéro de document No. 3CMP25-3581858FR (06/2025)



CE
0123

CardinalHealth™
Kendall™