

## **1-1 MOBILIER DE BUREAU**

### **1-1-1 Bureau**

#### **1-1-1-1 Bureau collaboratif/manager**

##### **Bureau droit**




**Gamme QUATUOR**

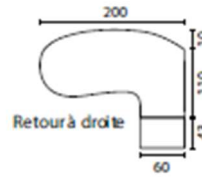
*Une ligne modulable pour organiser votre travail en équipe à votre guise.  
 Dans les bureaux de vos établissements, la nécessité d'avoir un espace de travail bien organisé  
 est important. La ligne Quatuor est très large et complète ; elle va vous aider à personnaliser  
 vos espaces de travail individuels ou collectifs.*



**Palettes de coloris au choix  
 plateau/piétement**

**LES COLORIS**

	Hêtre/ anthracite		Noyer/ aluminium
	Hêtre/ aluminium		Blanc/ aluminium
	Noyer/ anthracite		Chêne/ blanc

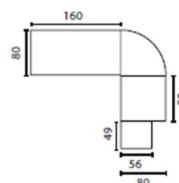


Quelques exemples d'aménagements....

A réaliser avec les meubles de la  
gamme Quatuor



A partir des références de votre BPU et  
de notre sélection internet



*Une esthétique épurée pour des espaces de travail contemporains.*



*Palettes de coloris au choix  
 plateau/piètement*

**LES COLORIS**

	Hêtre/ anthracite		Noyer/ aluminium
	Hêtre/ aluminium		Blanc/ aluminium
	Noyer/ anthracite		Chêne/ blanc

**PRODUIT 1.1.1.1****JH00184P - Bureau Quatuor pied métal 140 x 80 cm**

6 palettes de coloris au choix

**Garantie 10 ans****Plateau**

Panneau de particules de bois densité 700 kg/m<sup>3</sup>.

Surfaçage en mélaminé haute densité, contrebalancé (plaqué dessus et dessous).

Surface antibactérienne, germes et bactérie réduits de 99,9% en 24 h (norme ISO 22196/JIS 22801).

Épaisseur 25 mm pour les plans de travail et 19 mm pour les voiles de fond.

Bois certifié PEFC (issu de forêts durablement gérées).

Très faible teneur en formaldéhyde : norme E0,5.

Chants ABS de 2 mm, décors assortis aux plateaux, rayonné (absence d'angle vif).

Classement au feu M3.

Équipé d'un obturateur passe-câble diamètre 80 mm.

**Piètements**

Acier épaisseur 1,5 et 2 mm, à dégagement latéral.

Vérins de mise à niveau : course de réglage 10 mm.

Hauteur 700 mm vérins serrés (hauteur de plan de travail 725 mm vérins serrés).

Revêtement poudre époxy.

Habillage amovible pour le passage des câbles.

**Principe d'assemblage**

Les plateaux sont fixés par l'intermédiaire d'inserts et vis métalliques sur une architecture autoporteuse constituée de d'un piètement métallique à dégagement latéral et d'un voile de fond structurel courbé permettant le passage de câbles du plateau au piètement (caractéristiques du matériau utilisé et coloris identiques aux plateaux), procurant une extrême rigidité à l'ensemble. Ce principe d'assemblage permet un montage et démontage des éléments

**PRODUIT 1.1.1.1.2**

- 900298528 - Bureau Aeris 140x80cm pieds arche hêtre/gris aluminium
- 900298529 – Bureau Aeris 140x80cm pieds arche hêtre/gris anthracite
- 900292530 – Bureau Aeris 140x80cm pieds arche noyer/gris aluminium
- 900298532 – Bureau Aeris 140x80cm pieds arche noyer/gris anthracite
- 900298533 – Bureau Aeris 140x80cm pieds arche blanc perle/gris aluminium
- 900298534 – Bureau Aeris 140x80cm pieds arche chêne/blanc



*6 palettes de coloris au choix*

*Voile de fond cf options obligatoires*

**Garantie 10 ans**

**Plateau**

Panneau de particules de bois densité 700 kg/m<sup>3</sup>.  
 Surfaçage en mélaminé haute densité, contrebalancé (plaqué dessus et dessous).  
 Surface antibactérienne, germes et bactérie réduits de 99,9% en 24 h (norme ISO 22196/JIS 22801).  
 Epaisseur 25 mm pour les plans de travail et 19 mm pour les voiles de fond.  
 Bois certifié PEFC (issu de forêts durablement gérées).  
 Très faible teneur en formaldéhyde : norme E0,5.  
 Chants ABS de 2 mm, décors assortis aux plateaux, rayonné (absence d'angle vif).  
 Classement au feu M3.  
 Obturateur passe-câble diamètre 80 mm cf options obligatoires.

**Piètements**

Arche en tube d'acier section 70x30 mm ép. 2 et 3 mm.  
 Vérins de mise à niveau : course de réglage 10 mm.  
 Hauteur 700 mm vérins serrés (hauteur de plan de travail 725 mm vérins serrés).  
 Revêtement poudre époxy.  
 Passage de câbles horizontale par poutre électrifiable dimensions utiles H. 62 mm x profondeur 78 mm.

**Principe d'assemblage**

Les plateaux sont fixés par l'intermédiaire d'inserts et vis métalliques sur une architecture autoporteuse constituée d'une poutre section 78x32 mm en acier 2 mm et d'un piétement arche métallique procurant une extrême rigidité à l'ensemble.  
 Ce principe d'assemblage permet un montage et démontage des éléments

**PRODUIT 1.1.1.1.3****JH00183T - Bureau Quatuor pied métal 160 x 80 cm**

6 palettes de coloris au choix

**Garantie 10 ans****Plateau**

Panneau de particules de bois densité 700 kg/m<sup>3</sup>.  
Surfaçage en mélaminé haute densité, contrebalancé (plaqué dessus et dessous).  
Surface antibactérienne, germes et bactérie réduits de 99,9% en 24 h (norme ISO 22196/JIS 22801).  
Épaisseur 25 mm pour les plans de travail et 19 mm pour les voiles de fond.  
Bois certifié PEFC (issu de forêts durablement gérées).  
Très faible teneur en formaldéhyde : norme E0,5.  
Chants ABS de 2 mm, décors assortis aux plateaux, rayonné (absence d'angle vif).  
Classement au feu M3.  
Équipé d'un obturateur passe-câble diamètre 80 mm.

**Piètements**

Acier épaisseur 1,5 et 2 mm, à dégagement latéral.  
Vérins de mise à niveau : course de réglage 10 mm.  
Hauteur 700 mm vérins serrés (hauteur de plan de travail 725 mm vérins serrés).  
Revêtement poudre époxy.  
Habillage amovible pour le passage des câbles.

**Principe d'assemblage**

Les plateaux sont fixés par l'intermédiaire d'inserts et vis métalliques sur une architecture autoporteuse constituée de d'un piètement métallique à dégagement latéral et d'un voile de fond structurel courbé permettant le passage de câbles du plateau au piètement (caractéristiques du matériau utilisé et coloris identiques aux plateaux), procurant une extrême rigidité à l'ensemble. Ce principe d'assemblage permet un montage et démontage des éléments

**PRODUIT 1.1.1.4**

- 900298540 - Bureau Aeris 160x80cm pieds arche hêtre/gris aluminium
- 900298541 – Bureau Aeris 160x80cm pieds arche hêtre/gris anthracite
- 9002928542 – Bureau Aeris 160x80cm pieds arche noyer/gris aluminium
- 900298543 – Bureau Aeris 160x80cm pieds arche noyer/gris anthracite
- 900298544 – Bureau Aeris 160x80cm pieds arche blanc perle/gris aluminium
- 900298545 – Bureau Aeris 160x80cm pieds arche chêne/blanc



*6 palettes de coloris au choix*

*Voile de fond cf options obligatoires*

**Garantie 10 ans**

**Plateau**

Panneau de particules de bois densité 700 kg/m<sup>3</sup>.  
 Surfaçage en mélaminé haute densité, contrebalancé (plaqué dessus et dessous).  
 Surface antibactérienne, germes et bactérie réduits de 99,9% en 24 h (norme ISO 22196/JIS 22801).  
 Epaisseur 25 mm pour les plans de travail et 19 mm pour les voiles de fond.  
 Bois certifié PEFC (issu de forêts durablement gérées).  
 Très faible teneur en formaldéhyde : norme E0,5.  
 Chants ABS de 2 mm, décors assortis aux plateaux, rayonné (absence d'angle vif).  
 Classement au feu M3.  
 Obturateur passe-câble diamètre 80 mm cf options obligatoires.

**Piètements**

Arche en tube d'acier section 70x30 mm ép. 2 et 3 mm.  
 Vérins de mise à niveau : course de réglage 10 mm.  
 Hauteur 700 mm vérins serrés (hauteur de plan de travail 725 mm vérins serrés).  
 Revêtement poudre époxy.  
 Passage de câbles horizontale par poutre électrifiable dimensions utiles H. 62 mm x profondeur 78 mm.

**Principe d'assemblage**

Les plateaux sont fixés par l'intermédiaire d'inserts et vis métalliques sur une architecture autoporteuse constituée d'une poutre section 78x32 mm en acier 2 mm et d'un piétement arche métallique procurant une extrême rigidité à l'ensemble.  
 Ce principe d'assemblage permet un montage et démontage des éléments



**PRODUIT 1.1.1.1.5****JH00182B - Bureau Quatuor pied métal 180x80 cm**

Manutan  
EXPERT

6 palettes de coloris au choix



Voile de fond structurel

**Garantie 10 ans****Plateau**

Panneau de particules de bois densité 700 kg/m<sup>3</sup>.  
Surfaçage en mélaminé haute densité, contrebalancé (plaqué dessus et dessous).  
Surface antibactérienne, germes et bactérie réduits de 99,9% en 24 h (norme ISO 22196/JIS 22801).  
Épaisseur 25 mm pour les plans de travail et 19 mm pour les voiles de fond.  
Bois certifié PEFC (issu de forêts durablement gérées).  
Très faible teneur en formaldéhyde : norme E0,5.  
Chants ABS de 2 mm, décors assortis aux plateaux, rayonné (absence d'angle vif).  
Classement au feu M3.  
Équipé d'un obturateur passe-câble diamètre 80 mm.

**Piètements**

Acier épaisseur 1,5 et 2 mm, à dégagement latéral.  
Vérins de mise à niveau : course de réglage 10 mm.  
Hauteur 700 mm vérins serrés (hauteur de plan de travail 725 mm vérins serrés).  
Revêtement poudre époxy.  
Habillage amovible pour le passage des câbles.

**Principe d'assemblage**

Les plateaux sont fixés par l'intermédiaire d'inserts et vis métalliques sur une architecture autoporteuse constituée de d'un piètement métallique à dégagement latéral et d'un voile de fond structurel courbé permettant le passage de câbles du plateau au piètement (caractéristiques du matériau utilisé et coloris identiques aux plateaux), procurant une extrême rigidité à l'ensemble. Ce principe d'assemblage permet un montage et démontage des éléments

**PRODUIT 1.1.1.1.6**

- 900298546 - Bureau Aeris 180x80cm pieds arche hêtre/gris aluminium
- 900298547 - Bureau Aeris 180x80cm pieds arche hêtre/gris anthracite
- 9002928548 - Bureau Aeris 180x80cm pieds arche noyer/gris aluminium
- 900298549 - Bureau Aeris 180x80cm pieds arche noyer/gris anthracite
- 900298551 - Bureau Aeris 180x80cm pieds arche blanc perle/gris aluminium
- 900298554 - Bureau Aeris 180x80cm pieds arche chêne/blanc



*6 palettes de coloris au choix*

*Voile de fond cf options obligatoires*

**Garantie 10 ans**

**Plateau**

Panneau de particules de bois densité 700 kg/m<sup>3</sup>.  
 Surfaçage en mélaminé haute densité, contrebalancé (plaqué dessus et dessous).  
 Surface antibactérienne, germes et bactérie réduits de 99,9% en 24 h (norme ISO 22196/JIS 22801).  
 Epaisseur 25 mm pour les plans de travail et 19 mm pour les voiles de fond.  
 Bois certifié PEFC (issu de forêts durablement gérées).  
 Très faible teneur en formaldéhyde : norme E0,5.  
 Chants ABS de 2 mm, décors assortis aux plateaux, rayonné (absence d'angle vif).  
 Classement au feu M3.  
 Obturateur passe-câble diamètre 80 mm cf options obligatoires.

**Piètements**

Arche en tube d'acier section 70x30 mm ép. 2 et 3 mm.  
 Vérins de mise à niveau : course de réglage 10 mm.  
 Hauteur 700 mm vérins serrés (hauteur de plan de travail 725 mm vérins serrés).  
 Revêtement poudre époxy.  
 Passage de câbles horizontale par poutre électrifiable dimensions utiles H. 62 mm x profondeur 78 mm.

**Principe d'assemblage**

Les plateaux sont fixés par l'intermédiaire d'inserts et vis métalliques sur une architecture autoporteuse constituée d'une poutre section 78x32 mm en acier 2 mm et d'un piétement arche métallique procurant une extrême rigidité à l'ensemble.  
 Ce principe d'assemblage permet un montage et démontage des éléments

## **1-1 MOBILIER DE BUREAU**

### **1-1-1 Bureau**

#### **1-1-1-1 Bureau collaboratif/manager**

#### **Bureau droit en face à face type bench**



**Gamme AERIS**



*Système de bench à pieds partagés :  
 une esthétique épurée pour des espaces de travail contemporains.*



**Palettes de coloris au choix  
 plateau/piétement**

**LES COLORIS**

	Hêtre/ anthracite		Noyer/ aluminium
	Hêtre/ aluminium		Blanc/ aluminium
	Noyer/ anthracite		Chêne/ blanc

*Quelques exemples d'agencements ....*



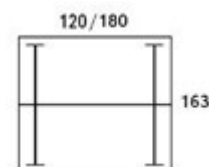
*Pour des bureaux partagés....*

*Conviviaux et optimisés....*



**PRODUIT 1.1.1.7**

- 900298575 - Bureau Aeris bench 140x163 cm pieds arche hêtre/gris aluminium
- 900298576 – Bureau Aeris bench 140x163 cm pieds arche hêtre/gris anthracite
- 9002928577 – Bureau Aeris bench 140x163 cm pieds arche noyer/gris aluminium
- 900298578 – Bureau Aeris bench 140x163 cm pieds arche noyer/gris anthracite
- 900298579 – Bureau Aeris bench 140x163 cm pieds arche blanc perle/gris aluminium
- 900298580 – Bureau Aeris bench 140x163cm pieds arche chêne/blanc



*6 palettes de coloris au choix*

**Garantie 10 ans**

**Plateau**

Panneau de particules de bois densité 700 kg/m<sup>3</sup>.  
 Surfaçage en mélaminé haute densité, contrebalancé (plaqué dessus et dessous).  
 Surface antibactérienne, germes et bactérie réduits de 99,9% en 24 h (norme ISO 22196/JIS 22801).  
 Epaisseur 25 mm pour les plans de travail et 19 mm pour les voiles de fond.  
 Bois certifié PEFC (issu de forêts durablement gérées).  
 Très faible teneur en formaldéhyde : norme E0,5.  
 Chants ABS de 2 mm, décors assortis aux plateaux, rayonné (absence d'angle vif).  
 Classement au feu M3.  
 Obturateur passe-câble diamètre 80 mm cf options obligatoires.

**Piètements**

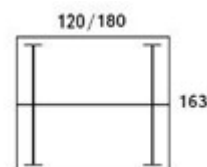
Arche en tube d'acier section 70x30 mm ép. 2 et 3 mm.  
 Vérins de mise à niveau : course de réglage 10 mm.  
 Hauteur 700 mm vérins serrés (hauteur de plan de travail 725 mm vérins serrés).  
 Revêtement poudre époxy.  
 Passage de câbles horizontale par 2 poutres électrifiables dimensions utiles H. 62 mm x profondeur 78 mm.

**Principe d'assemblage**

Les plateaux sont fixés par l'intermédiaire d'inserts et vis métalliques sur une architecture autoporteuse constituée de 2 poutres section 78x32 mm en acier 2 mm et de piètements arches métalliques procurant une extrême rigidité à l'ensemble.  
 Ce principe d'assemblage permet un montage et démontage des éléments

**PRODUIT 1.1.1.8**

- 900298583 - Bureau Aeris bench 160x163 cm pieds arche hêtre/gris aluminium
- 900298585 – Bureau Aeris bench 160x163 cm pieds arche hêtre/gris anthracite
- 9002928586 – Bureau Aeris bench 160x163 cm pieds arche noyer/gris aluminium
- 900298587 – Bureau Aeris bench 160x163 cm pieds arche noyer/gris anthracite
- 900298588 – Bureau Aeris bench 160x163 cm pieds arche blanc perle/gris aluminium
- 900298589 – Bureau Aeris bench 160x163cm pieds arche chêne/blanc



*6 palettes de coloris au choix*

**Garantie 10 ans**

**Plateau**

Panneau de particules de bois densité 700 kg/m<sup>3</sup>.  
 Surfaçage en mélaminé haute densité, contrebalancé (plaqué dessus et dessous).  
 Surface antibactérienne, germes et bactérie réduits de 99,9% en 24 h (norme ISO 22196/JIS 22801).  
 Epaisseur 25 mm pour les plans de travail et 19 mm pour les voiles de fond.  
 Bois certifié PEFC (issu de forêts durablement gérées).  
 Très faible teneur en formaldéhyde : norme E0,5.  
 Chants ABS de 2 mm, décors assortis aux plateaux, rayonné (absence d'angle vif).  
 Classement au feu M3.  
 Obturateur passe-câble diamètre 80 mm cf options obligatoires.

**Piètements**

Arche en tube d'acier section 70x30 mm ép. 2 et 3 mm.  
 Vérins de mise à niveau : course de réglage 10 mm.  
 Hauteur 700 mm vérins serrés (hauteur de plan de travail 725 mm vérins serrés).  
 Revêtement poudre époxy.  
 Passage de câbles horizontale par 2 poutres électrifiables dimensions utiles H. 62 mm x profondeur 78 mm.

**Principe d'assemblage**

Les plateaux sont fixés par l'intermédiaire d'inserts et vis métalliques sur une architecture autoporteuse constituée de 2 poutre ssection 78x32 mm en acier 2 mm et de piètements arches métalliques procurant une extrême rigidité à l'ensemble.  
 Ce principe d'assemblage permet un montage et démontage des éléments

**Les certificats**



## **1-1 MOBILIER DE BUREAU**

### **1-1-1 Bureau**

#### **1-1-1-2 Bureau de direction**


##### **Bureau droit**

***Gamme KHEOPS piétement panneau bois avec voile de fond structurel***

*Une élégance caractérisée par la puissance et la finesse des lignes, marque de prestige et de raffinement.*

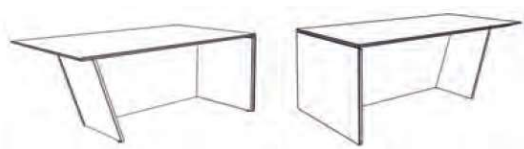


***Palettes de coloris au choix  
 plateau/piétement***



**PRODUIT 1.1.1.2.1**

LL25744H - Bureau KHEOPS 200x100 cm pied à droite  
LL25745B - Bureau KHEOPS 200x100 cm pied à gauche



Pied à droite

Pied à gauche

4 palettes de coloris au choix

**Garantie 10 ans****Plateau**

Panneau de particules surfacés mélaminés haute résistance ép. 25 mm avec parement décor de 12 mm.  
Densité 700 kg/m<sup>3</sup>.

Système de prédébouchant pose du boîtier MINIMAX sans outillage particulier.

Contrebalancé (plaqué dessus et dessous).

Surface antibactérienne, germes et bactérie réduits de 99,9% en 24 h (norme ISO 22196/JIS 22801).

Bois certifié PEFC (issu de forêts durablement gérées).

Très faible teneur en formaldéhyde : norme E0,5.

Chants ABS de 2 mm, décors assortis aux plateaux, rayonné (absence d'angle vif).

Classement au feu M3.

**Piètements**

Panneau de particules surfacés mélaminés haute résistance ép. 25 mm avec parement décor de 12 mm.

Vérins de mise à niveau : course de réglage 10 mm.

Hauteur totale du plan de travail : 740 mm.

**Principe d'assemblage**

Inserts métalliques pour assemblage à la structure


*Gamme STEELY MANAGER avec pieds forme arche*



*Rencontre entre le style vintage, la fonctionnalité et la technologie :  
des associations voulues pour marquer votre différence..*



*Palettes de coloris au choix  
plateau/piétement*



**PRODUIT 1.1.1.2.2**

- 900298600 - Bureau direction Steely Manager 200x100cm chêne clair/blanc  
 900298601 - Bureau direction Steely Manager 200x100cm chêne clair/gris anthracite  
 900298603 - Bureau direction Steely Manager 200x100cm noyer/blanc  
 900298604 - Bureau direction Steely Manager 200x100cm noyer/anthracite



Structure 2 poutres



*4 palettes de coloris au choix*

**Garantie 10 ans**

**Plateau**

Panneau de particules de bois densité 700 kg/m<sup>3</sup>.  
 Surfaçage en mélaminé haute densité, contrebalancé (plaqué dessus et dessous).  
 Surface antibactérienne, germes et bactérie réduits de 99,9% en 24 h (norme ISO 22196/JIS 22801).  
 Epaisseur 25 mm pour les plans de travail et 19 mm pour les voiles de fond.  
 Bois certifié PEFC (issu de forêts durablement gérées).  
 Très faible teneur en formaldéhyde : norme E0,5.  
 Chants ABS de 2 mm, décors assortis aux plateaux, rayonné (absence d'angle vif).  
 Classement au feu M3.  
 Trou pré-débouchant pour pose d'obturateurs passe-câbles diamètre 80 mm sans outillage particulier.

**Piètements**

Arche en acier de section 90x60/36 mm, épaisseur 2 et 3 mm.  
 Vérins de mise à niveau : course de réglage 10 mm.  
 Hauteur 700 mm vérins serrés (hauteur de plan de travail 725 mm vérins serrés).  
 Revêtement poudre époxy.  
 Passage de câbles par carter en ABS amovible.

**Principe d'assemblage**

Les plateaux sont fixés par l'intermédiaire d'inserts et vis métalliques sur une architecture autoporteuse constituée de poutres section 30x30 mm en acier 2 mm et d'un piétement arche métallique procurant une extrême rigidité à l'ensemble.  
 Système de plateau coulissant.  
 Ce principe d'assemblage permet un montage et démontage des éléments.

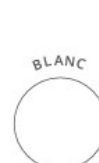


## Gamme STRICTO DIRECTION avec pieds cadre

Les bureaux Stricto Direction offrent une esthétique à la fois vintage et moderne grâce à leur piétement métal double ruban, parfaitement associé à l'épaisseur du plateau.



### Palettes de coloris au choix plateau/piétement



**PRODUIT 1.1.1.2.3**

900297937 – Plan droit L200 X P100 -TAC/pied double ruban-Chêne fil/Noir  
900297938 – Plan droit L200 X P100 -TAC/pied double ruban-Nebraska/Noir  
900297939 – Plan droit L200 X P100 -TAC/pied double ruban-Blanc/Noir

*3 palettes de coloris au choix*

**Garantie 10 ans****Plateau**

Panneaux de particules surfacés mélaminé (PPSM) ép. 25 mm, haute densité 680 kg/m<sup>3</sup>, 2 faces décor contrebalancées et traitées anti-reflets.

Chants droits ABS anti-chocs ép. 2 mm, rayonnés et assortis aux décors des plateaux.

Plateau équipé d'un Top Access simple intégré, dimensions utiles L. 309 x P. 116 mm, finition noire, positionnable à gauche ou à droite.

Inserts métal pour une meilleure résistance à l'arrachement et un montage facilité.

Panneau PEFC issu de forêts gérées durablement.

Certification E1 répondant à la norme NF EN-717-2.

Classement au feu M2.

**Piètements**

Métalliques de type double ruban en acier finition époxy.

Tube d'acier soudé de section carré 25 x 25 mm.

Finition époxy laqué noir RAL 9005.

Réglage par vérins de stabilisation diamètre 30 mm, réglables sur une course de 10 mm.

Hauteur des plans de travail 74 cm.

**Structure**

- Voile de fond structurel décentré en mélaminé 25 mm chants ABS 2 mm avec 2 découpes pour le passage des câbles. Hauteur sous voile de fond : +/- 40 cm
- Poutre métallique de section 25 x 25 mm munies de 2 têtes de fixation pour relier les piétements et assurer une parfaite stabilité et rigidifier le plateau. Hauteur sous poutre : +/- 69 cm. Poutre positionnée 10 cm du bord du plateau côté utilisateur.

## **1-2 MOBILIER DE BUREAU**

### **1-1-1 Bureau**

#### **1-1-1-3 Bureau de direction**

**Bureau droit sur meuble de service porteur/console séparée positionnable à droite ou à gauche, longueur meuble de service 1000 mm minimum**



*Gamme KHEOPS piétement panneau bois avec console séparée*

*Une élégance caractérisée par la puissance et la finesse des lignes, marque de prestige et de raffinement.*

Meuble de service console  
séparée positionnable à droite ou  
à gauche du bureau



*Palettes de coloris au choix  
plateau/piétement*





*Autres exemples d'ambiances .... avec la console séparée*



**PRODUIT 1.1.1.2.4**

**LL25744H - Bureau KHEOPS 200x100 pied à droite Chêne clair/blanc**  
**LL25868N - Console mobile KHEOPS 120x60 3 tiroirs Chêne clair/blanc**



*4 palettes de coloris au choix*

**Garantie 10 ans**

**Plateau**

Panneau de particules surfacés mélaminés haute résistance ép. 25 mm avec parement décor de 12 mm.  
 Densité 700 kg/m<sup>3</sup>.  
 Système de prédébouchant pose du boîtier MINIMAX sans outillage particulier.  
 Contrebalancé (plaqué dessus et dessous).  
 Surface antibactérienne, germes et bactérie réduits de 99,9% en 24 h (norme ISO 22196/JIS 22801).  
 Bois certifié PEFC (issu de forêts durablement gérées).  
 Très faible teneur en formaldéhyde : norme E0,5.  
 Chants ABS de 2 mm, décors assortis aux plateaux, rayonné (absence d'angle vif).  
 Classement au feu M3.  
 Equipé d'un obturateur passe-câble diamètre 80 mm.

**Piètements**

Panneau de particules surfacés mélaminés haute résistance ép. 25 mm avec parement décor de 12 mm.  
 Vérins de mise à niveau : course de réglage 10 mm.  
 Hauteur totale du plan de travail : 740 mm.

**Principe d'assemblage**

Inserts métalliques pour assemblage à la structure

**Console mobile**

Panneaux de particules mélaminés 25 mm haute résistance 700 kg/m<sup>3</sup>.  
 Parement décor 12 mm.  
 Chants ABS antichoc épaisseur 2 mm.  
 Roulettes Ø 75 mm.  
 La partie caisson est livrée montée et peut être positionnée à droite ou à gauche au montage.  
 Serrure tiroir supérieur (jeu de 2 clés 1 rabattable)  
 Poignée aluminium brossé  
 Dimensions hors tout L x l x H : 120 x 60 x 66 cm.  
 Coloris assortis au bureau KHEOPS.

**PRODUIT 1.1.1.2.5**

**LL25745B - Bureau KHEOPS 200x100 pied à gauche Noyer/Carbone**  
**LL25868N - Console mobile KHEOPS 120x60 3 tiroirs Noyer/Carbone**



*4 palettes de coloris au choix*

**Garantie 10 ans****Plateau**

Panneau de particules surfacés mélaminés haute résistance ép. 25 mm avec parement décor de 12 mm.  
Densité 700 kg/m<sup>3</sup>.  
Système de prédébouchant pose du boîtier MINIMAX sans outillage particulier.  
Contrebalancé (plaqué dessus et dessous).  
Surface antibactérienne, germes et bactérie réduits de 99,9% en 24 h (norme ISO 22196/JIS 22801).  
Bois certifié PEFC (issu de forêts durablement gérées).  
Très faible teneur en formaldéhyde : norme E0,5.  
Chants ABS de 2 mm, décors assortis aux plateaux, rayonné (absence d'angle vif).  
Classement au feu M3.  
Equippé d'un obturateur passe-câble diamètre 80 mm.

**Piètements**

Panneau de particules surfacés mélaminés haute résistance ép. 25 mm avec parement décor de 12 mm.  
Vérins de mise à niveau : course de réglage 10 mm.  
Hauteur totale du plan de travail : 740 mm.

**Principe d'assemblage**

Inserts métalliques pour assemblage à la structure

**Console mobile**

Panneaux de particules mélaminés 25 mm haute résistance 700 kg/m<sup>3</sup>.  
Parement décor 12 mm.  
Chants ABS antichoc épaisseur 2 mm.  
Roulettes Ø 75 mm.  
La partie caisson est livrée montée et peut être positionnée à droite ou à gauche au montage.  
Serrure tiroir supérieur (jeu de 2 clés 1 rabattable)  
Poignée aluminium brossé  
Dimensions hors tout L x l x H : 120 x 60 x 66 cm.  
Coloris assortis au bureau KHEOPS.

EGGER Forst GmbH  
 Im Kissen 19, Brilon, 59929, Germany

EGGER Sägewerk Brilon GmbH  
 Im Kissen 19, Brilon, 59929, Germany

EGGER Beschichtungswerk Marienmünster GmbH & Co. KG, Flüttenweg  
 10, Bevern, 37639, Germany

EGGER Beschichtungswerk Marienmünster GmbH & Co. KG,  
 Gewerbegebiet 4, Vörden-Marienmünster, 37696, Germany

EGGER Kunststoffe GmbH & Co. KG  
 Im Weilandmoor 2, Gilhorn, 38518, Germany

EGGER Holzwerkstoffe Wismar GmbH & Co. KG  
 Am Haffeld 1, Wismar, 23970, Germany

EGGER Panneaux & Décors  
 Avenue d'Albret, Rion des Landes, 40370, France

EGGER Panneaux & Décors  
 Z.I. de Blanchifontaine, Rambervillers, 88700, France

EGGER (UK) Limited  
 Anick Grange Road, GB-Hexham, Northumberland, NE 46 4JS, UK

EGGER (UK) Limited  
 Barony Road, GB-Auchinleck, Scotland, KA 18 2LL, UK

EGGER Forestry Ltd.  
 Anick Grange Road, GB-Hexham, Northumberland, NE 46 4JS, UK

EGGER Polska sp. Z.o.o.  
 ul. Sw. Michala 43, Poznań, 61-119, Poland

EGGER Biskupiec Sp. Z.o.o.  
 Biskupiec-Kolonia Druga, Ul. Św. Józefa 1, Biskupiec, 11-300, Poland

EGGER Retail Products SRL  
 Str. Austriei 2, Rădăuți, Suceava, 725400, Romania

S.C. EGGER ROMANIA SRL  
 Str. Austriei 2, Rădăuți, Suceava, 725400, Romania

EGGER Flooring International GmbH & Co. KG  
 Am Haffeld 1, Wismar, 23970, Germany

EGGER Retail Products France S.A.S.  
 19 rue Edouard Vaillant, Tours, 37000, France




*Gamme STEELY MANAGER avec pieds forme arche*



*Rencontre entre le style vintage, la fonctionnalité et la technologie :  
des associations voulues pour marquer votre différence..*




*Palettes de coloris au choix  
plateau/piétement*



Noyer



Blanc



Noyer



Carbone



Chêne clair



Blanc



Chêne clair



Carbone

**PRODUIT 1.1.1.2.6**

- 900298609 – Bureau Steely Manager 200x100 console tiroirs droite chêne clair/blanc  
 900298610 – Bureau Steely Manager 200x100 console tiroirs droite chêne clair/anthracite  
 900298611 – Bureau Steely Manager 200x100 console tiroirs droite noyer/blanc  
 900298612 – Bureau Steely Manager 200x100 console tiroirs droite noyer/anthracite



4 palettes de coloris au choix



Structure 2 poutres



Voile de fond cf options obligatoires

**Garantie 10 ans**

**Plateau**

Panneau de particules de bois densité 700 kg/m<sup>3</sup>.  
 Surfaçage en mélaminé haute densité, contrebalancé (plaqué dessus et dessous).  
 Surface antibactérienne, germes et bactérie réduits de 99,9% en 24 h (norme ISO 22196/JIS 22801).  
 Epaisseur 25 mm pour les plans de travail et 19 mm pour les voiles de fond.  
 Bois certifié PEFC (issu de forêts durablement gérées).  
 Très faible teneur en formaldéhyde : norme E0,5.  
 Chants ABS de 2 mm, décors assortis aux plateaux, rayonné (absence d'angle vif).  
 Classement au feu M3.  
 Trou pré-débouchant pour pose d'obturateurs passe-câbles diamètre 80 mm sans outillage particulier.

**Piètements**

Arche en acier de section 90x60/36 mm, épaisseur 2 et 3 mm.  
 Vérins de mise à niveau : course de réglage 10 mm.  
 Hauteur 700 mm vérins serrés (hauteur de plan de travail 725 mm vérins serrés).  
 Revêtement poudre époxy.  
 Passage de câbles par carter en ABS amovible

**Meuble de service positionnable à droite**

Dimensions L. 200 x P. 60 cm à cases.  
 1 tiroir plat et 1 tiroir pour dossiers suspendus.

**Principe d'assemblage**

Les plateaux sont fixés par l'intermédiaire d'inserts et vis métalliques sur une architecture autoporteuse constituée de poutres section 30x30 mm en acier 2 mm et d'un piétement arche métallique procurant une extrême rigidité à l'ensemble.  
 Système de plateau coulissant.  
 Ce principe d'assemblage permet un montage et démontage des éléments.

**PRODUIT 1.1.1.2.7**

- 900298613 – Bureau Steely Manager 200x100 console tiroirs gauche chêne clair/blanc  
 900298614 – Bureau Steely Manager 200x100 console tiroirs gauche chêne clair/antracite  
 900298615 – Bureau Steely Manager 200x100 console tiroirs gauche noyer/blanc  
 900298616 – Bureau Steely Manager 200x100 console tiroirs gauche noyer/antracite



*Voile de fond cf options obligatoires*

*4 palettes de coloris au choix*



Structure 2 poutres



**Garantie 10 ans**

**Plateau**

Panneau de particules de bois densité 700 kg/m<sup>3</sup>.  
 Surfaçage en mélaminé haute densité, contrebalancé (plaqué dessus et dessous).  
 Surface antibactérienne, germes et bactérie réduits de 99,9% en 24 h (norme ISO 22196/JIS 22801).  
 Epaisseur 25 mm pour les plans de travail et 19 mm pour les voiles de fond.  
 Bois certifié PEFC (issu de forêts durablement gérées).  
 Très faible teneur en formaldéhyde : norme E0,5.  
 Chants ABS de 2 mm, décors assortis aux plateaux, rayonné (absence d'angle vif).  
 Classement au feu M3.  
 Trou pré-débouchant pour pose d'obturateurs passe-câbles diamètre 80 mm sans outillage particulier.

**Piètements**

Arche en acier de section 90x60/36 mm, épaisseur 2 et 3 mm.  
 Vérins de mise à niveau : course de réglage 10 mm.  
 Hauteur 700 mm vérins serrés (hauteur de plan de travail 725 mm vérins serrés).  
 Revêtement poudre époxy.  
 Passage de câbles par carter en ABS amovible

**Meuble de service positionnable à gauche**

Dimensions L. 200 x P. 60 cm à cases.  
 1 tiroir plat et 1 tiroir pour dossiers suspendus.

**Principe d'assemblage**

Les plateaux sont fixés par l'intermédiaire d'inserts et vis métalliques sur une architecture autoporteuse constituée de poutres section 30x30 mm en acier 2 mm et d'un piétement arche métallique procurant une extrême rigidité à l'ensemble.  
 Système de plateau coulissant.  
 Ce principe d'assemblage permet un montage et démontage des éléments.





## *Gamme STRICTO DIRECTION pieds cadre sur meuble de service*

*Les bureaux Stricto Direction offrent une esthétique à la fois vintage et moderne grâce à leur piétement métal double ruban, parfaitement associé à l'épaisseur du plateau.*

*Stricto Direction allie modernité et légèreté en associant des bureaux de direction munis de plans spacieux avec un meuble de rangement intégré.*

*Meuble de service positionnable  
à droite ou à gauche du plateau*



### *Palettes de coloris au choix plateau/piétement*



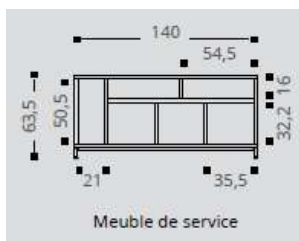
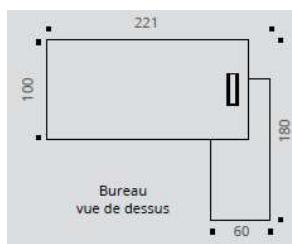


*Voici d'autres ambiances*

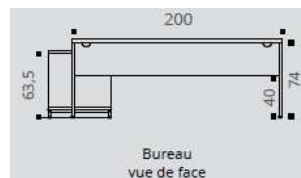


**PRODUIT 1.1.1.2.8**

900297949 - Plan L200 X P100 TAC+meuble ret drt pied dble ruban NR Chên Fil/Chên  
 900297950 - Plan L200 X P100 TAC+meuble ret drt pied dble ruban NR Nebraska/Nebra  
 900297951 - Plan L200 X P100 TAC+meuble ret drt pied dble ruban NR Blanc/Blanc



**3 palettes de coloris  
 au choix**



**Garantie 10 ans**

**Plateau**

Panneaux de particules surfacés mélaminé (PPSM) ép. 25 mm, haute densité 680 kg/m<sup>3</sup>, 2faces décor contrebalancées et traitées anti-reflets. Chants droits ABS anti-chocs ép. 2 mm, rayonnés et assortis aux décors des plateaux.

Plateau équipé d'un Top Access simple intégré, dimensions utiles L. 309 x P. 116 mm, finition noire, positionnable à gauche ou à droite. Inserts métal pour une meilleure résistance à l'arrachement et un montage facilité.

Panneau PEFC issu de forêts gérées durablement. Certification E1 répondant à la norme NF EN-717-2. Classement au feu M2.

**Piètements**

Métalliques de type double ruban.en tube d'acier soudé de section carré 25 x 25 mm. Finition époxy laqué noir RAL 9005.

Réglage par vérins de stabilisation diamètre 30 mm, réglables sur une course de 10 mm.

Hauteur des plans de travail 74 cm

**Structure**

- Voile de fond structurel décentré en mélaminé 25 mm chants ABS 2 mm avec 2 découpes pour le passage des câbles. Hauteur sous voile de fond : +/- 40 cm
- Poutre métallique de section 25 x 25 mm munies de 2 têtes de fixation pour relier les piétements et assurer une parfaite stabilité et rigidifier le plateau. Hauteur sous poutre : +/- 69 cm. Poutre positionnée 10 cm du bord du plateau côté utilisateur.

**Meuble de service**

Panneau mélaminé ép. 25 mm haute densité 650 kg/m<sup>3</sup>. Chants ABS anti-choc 2 mm..

Dimensions hors tout P x L x H : 60 x 140 x 63,5 cm.

3 niches carrées L.35,5/P.60/H.32,2 cm. 2 niches horizontales L.54,5/P.60/H.16 cm et 1 niche unité centrale L.21/P.60/H.50,5cm.

1 obturateur sur le plateau supérieur pour le passage des câbles du plateau vers le sol ou vers la niche Unité Centrale.

Tablettes réglables au pas de 32 mm, sur 10 positions.

La liaison bureau et meuble de service se fait grâce à un pied ruban raccourci hauteur 7,5 cm qui intègre parfaitement le meuble de service.

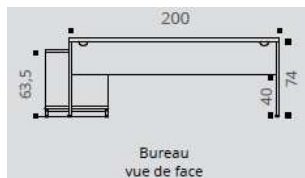
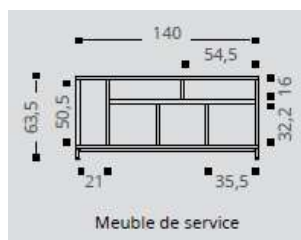
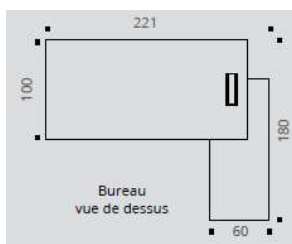
Le rangement est vissé sur une structure 4 pieds composés de 2 arches (hauteur 6 cm) et d'une poutre centrale.

**PRODUIT 1.1.1.2.9**

900297952 - Plan L200 X P100 TAC+meuble ret gche pied dble ruban NR Chên Fil/Chên

900297953 - Plan L200 X P100 TAC+meuble ret gche pied dble ruban NR Nebraska/Nebra

900297954 - Plan L200 X P100 TAC+meuble ret gche pied dble ruban NR Blanc/Blanc



*3 palettes de coloris  
au choix*

**Garantie 10 ans**

**Plateau**

Panneaux de particules surfacés mélaminé (PPSM) ép. 25 mm, haute densité 680 kg/m<sup>3</sup>, 2faces décor contrebalancées et traitées anti-reflets. Chants droits ABS anti-chocs ép. 2 mm, rayonnés et assortis aux décors des plateaux.

Plateau équipé d'un Top Access simple intégré, dimensions utiles L. 309 x P. 116 mm, finition noire, positionnable à gauche ou à droite. Inserts métal pour une meilleure résistance à l'arrachement et un montage facilité.

Panneau PEFC issu de forêts gérées durablement. Certification E1 répondant à la norme NF EN-717-2. Classement au feu M2.

**Piètements**

Métalliques de type double ruban.en tube d'acier soudé de section carré 25 x 25 mm. Finition époxy laqué noir RAL 9005.

Réglage par vérins de stabilisation diamètre 30 mm, réglables sur une course de 10 mm.

Hauteur des plans de travail 74 cm

**Structure**

- Voile de fond structurel décentré en mélaminé 25 mm chants ABS 2 mm avec 2 découpes pour le passage des câbles. Hauteur sous voile de fond : +/- 40 cm
- Poutre métallique de section 25 x 25 mm munies de 2 têtes de fixation pour relier les piétements et assurer une parfaite stabilité et rigidifier le plateau. Hauteur sous poutre : +/- 69 cm. Poutre positionnée 10 cm du bord du plateau côté utilisateur.

**Meuble de service**

Panneau mélaminé ép. 25 mm haute densité 650 kg/m<sup>3</sup>. Chants ABS anti-choc 2 mm..

Dimensions hors tout P x L x H : 60 x 140 x 63,5 cm.

3 niches carrées L.35,5/P.60/H.32,2 cm. 2 niches horizontales L.54,5/P.60/H.16 cm et 1 niche unité centrale L.21/P.60/H.50,5cm.

1 obturateur sur le plateau supérieur pour le passage des câbles du plateau vers le sol ou vers la niche Unité Centrale.

Tablettes réglables au pas de 32 mm, sur 10 positions.

La liaison bureau et meuble de service se fait grâce à un pied ruban raccourci hauteur 7,5 cm qui intègre parfaitement le meuble de service.

Le rangement est vissé sur une structure 4 pieds composés de 2 arches (hauteur 6 cm) et d'une poutre centrale.

## **1-3 MOBILIER DE BUREAU**

### **1-1-1 Bureau**

#### **1-1-1-4 Bureau de direction**

**Bureau droit plateau mélaminé épaisseur minimale de 30 mm**

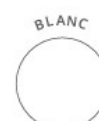
### *Gamme PRESTIGE pieds cadre*



*Identifiables par leurs lignes pures et rectilignes, les bureaux de direction Prestige tirent leur prestance de leurs superbes plateaux ép. 38 mm et de leur finition qualitative et soignée. Leur design contemporain, l'alliance des décors et des formes épurées marquent l'identité forte et statutaire des ensembles Prestige.*

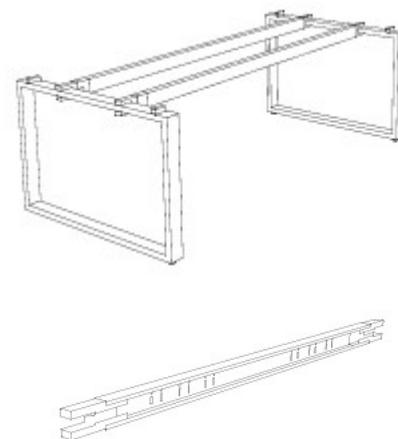


### *Palettes de coloris au choix plateau/piétement*



**PRODUIT 1.1.1.2.10**

- 900297955 – Bureau droit L200 x P100 - EP.38 / pied ruban Noir Chêne de Fil  
900297956 – Bureau droit L200 x P100 - EP.38 / pied ruban Noir Nebraska  
900297957 – Bureau droit L200 x P100 - EP.38 / pied ruban Noir Blanc



*3 palettes de coloris  
au choix*

**Garantie 10 ans****Plateau**

Panneaux mélmainés Nitech – Ame alvéolaire en carton recouverte de parement en panneaux de particules surfacés mélaminés de 8 mm, ép. 38 mm, densité 330 kg/m<sup>3</sup>, 2 faces décors contrebalancées et traitées anti-reflets.  
Chant de renfort ép. 3 mm recouvert de chants ABS anti-choc ép. 2 mm.  
Plateau équipé de 2 passe-câbles carrés de diamètre 80 mm finition noir.  
Panneau PEFC issu de forêts gérées durablement.  
Certification E1 répondant à la norme NF EN-717-2.  
Classement au feu M2.

**Piètements**

Métalliques de type arche ruban de section carré 70 x 30 mm en acier finition époxy laqué noir RAL 9005.  
Plateau fixé au piétement par entretoises hauteur 20 mm.  
Vérins de stabilité diamètre 25 mm, réglables sur une course de 10 mm.  
Hauteur des plans de travail 73,5 cm

**Structure**

2 poutres métalliques profil en C de section 40 x 70 mm, munies de 2 têtes d'emboîtement pour relier les piétements et assurer une parfaite stabilité.  
Hauteur utile sous poutre : +/- 62 cm.  
Finitions époxy laqué noir RAL 9006.

## **1-1 MOBILIER DE BUREAU**

### **1-1-2 Assise**

#### **1-1-2-1 Siège de bureau**



**PRODUIT 1.1.2.1.1****JH03283D - Chaise de bureau Kaola dossier haut coloris gris****Garantie 10 ans**

Mécanisme contact permanent.

Assise mousse polyuréthane HR réglable en hauteur par vérin amortisseur pneumatique

Assise largeur : 48 cm.

Assise profondeur : 44 cm

Assise hauteur mini : 38 cm

Assise hauteur maxi : 51 cm

Dossier hauteur 58 cm

Dossier réglable en hauteur.

Dossier mousse polyéther HR réglable en hauteur par crémaillère sur 5 cm.

Garnissage mousse structurée épaisseur 4 cm

Densité/ép. mousse dossier : 25 kg/m<sup>3</sup> et 40 mm.

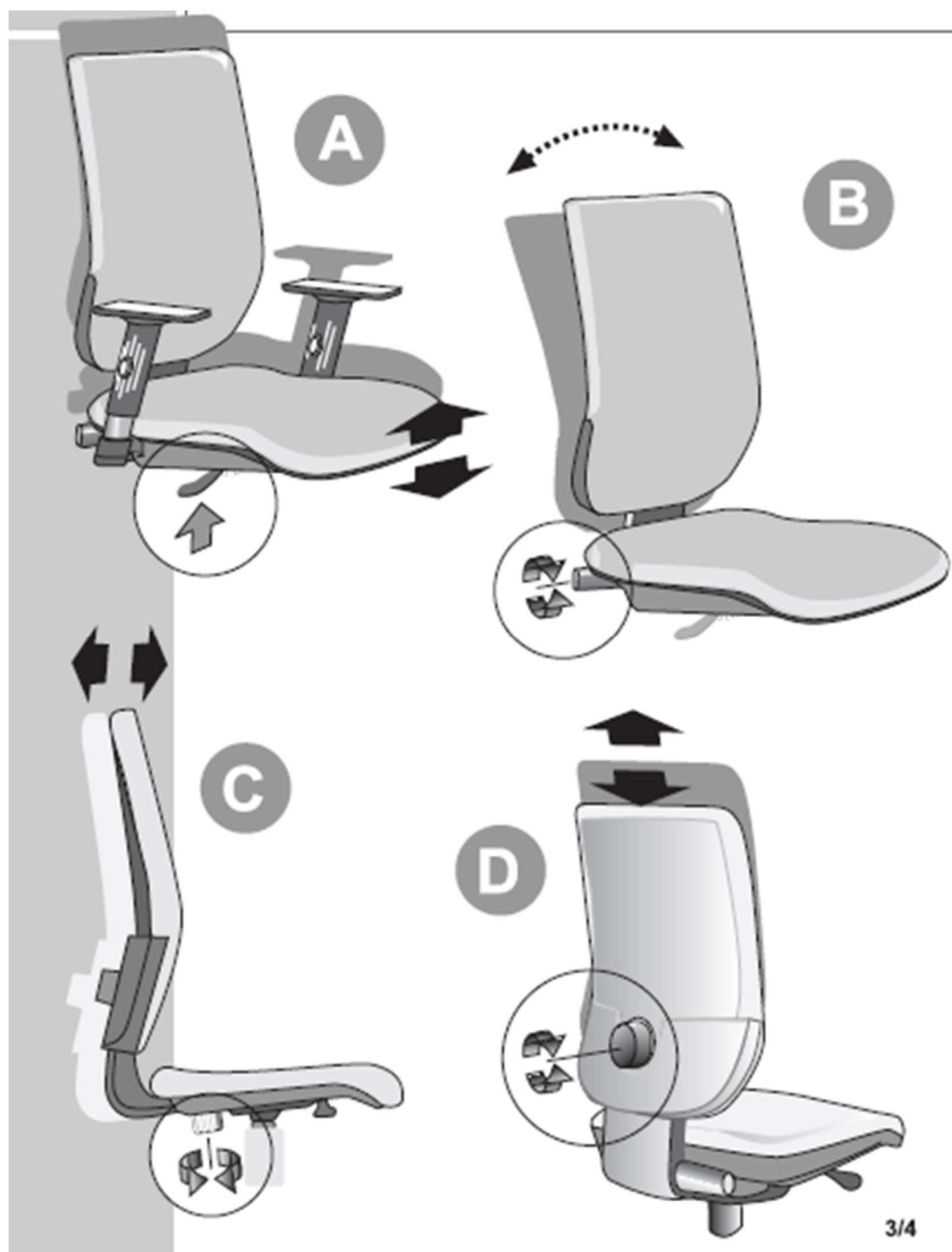
Densité/ép. mousse assise : 30 kg/m<sup>3</sup> et 40 mm

Tissu 100% polyester classé au feu M1.

Piètement polyamide renforcé coloris Noir


Dimensions hors L x P x H : 482 x 600 x 975 mm.

Poids : 10,9 kg.



**PRODUIT 1.1.2.1.2**

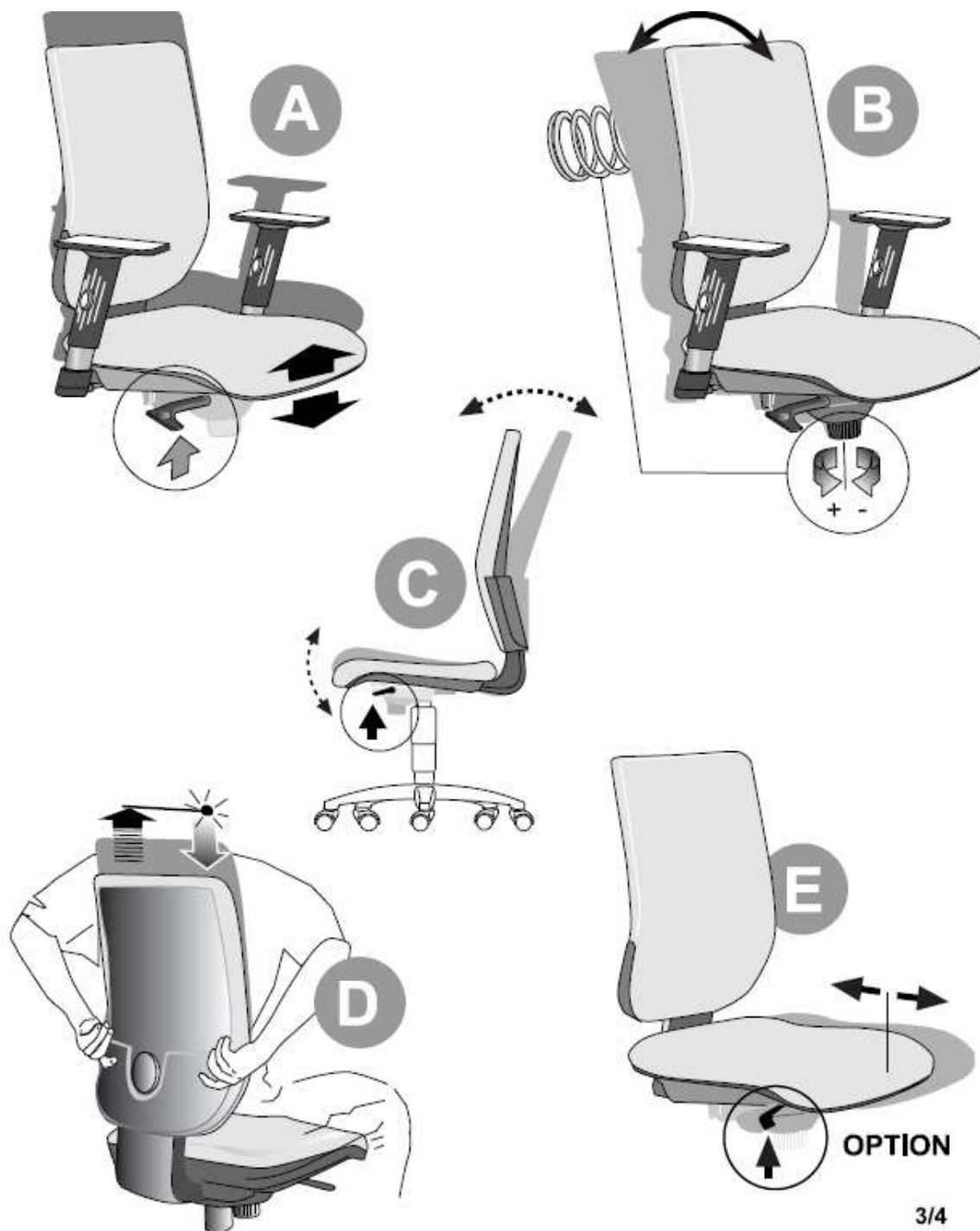
- 900298748 - Chaise de bureau Tertio cont permanent dos résille tissu B gris 0645  
 900298749 - Chaise de bureau Tertio cont permanent dos résille tissu B bleu 0419  
 900298750 - Chaise de bureau Tertio cont permanent dos résille tissu B magent 378  
 900298751 - Chaise de bureau Tertio cont permanent dos résille tissu B pistac 188  
 900298752 - Chaise de bureau Tertio cont permanent dos résille tissu B noir 0420  
 900298753 - Chaise de bureau Tertio cont permanent dos résille tissu B rouge 1912



**Garantie 10 ans**

Mécanisme à contact permanent avec réglage de la tension blocage possible en 5 positions anti-retour.  
 Assise mousse polyéther réglable en hauteur par vérin pneumatique.  
 Assise largeur 48 cm  
 Assise profondeur 47 cm  
 Assise hauteur mini 41,7 cm  
 Assise hauteur maxi 54,2 cm  
 Dossier hauteur 56,5 cm  
 Dossier réglable en hauteur  
 Dossier résille portante composée 100% polyester.  
 Densité mousse assise 40 kg/m<sup>3</sup> épaisseur 40 mm  
 Dossier largeur 46 cm  
 Tissu 100% polyester classé au feu M1.  
 Piétement polyamide renforcé coloris Noir  
 Dimensions hors tout L x P x H en mm : 480 x 520 x 1027.  
 Poids : 14,2 kg.

*Croquis permettant de visualiser le positionnement des manettes et leur manipulation : cf page ci-dessous.*



**Attention : le schéma E ne concerne pas le modèle proposé.**

**PRODUIT 1.1.2.1.3**

**LK30493T - Chaise de bureau Alaia contact synchrone gris**



**Garantie 10 ans**


Mécanisme à contact synchrone permettant 5 positions de blocage avec réglage de la tension et antiretour sécurité.  
 Assise mousse polyuréthane HR réglable en hauteur par vérin pneumatique.  
 Assise largeur 47 cm  
 Assise profondeur 47 cm  
 Assise hauteur mini 40.5 cm  
 Assise hauteur maxi 53 cm  
 Dossier hauteur 56 cm  
 Dossier réglable en hauteur  
 Dossier mousse polyéther HR haut tapissé réglable en hauteur et en inclinaison.  
 Garnissage dossier et assise en mousse polyuréthane injecté haute densité.  
 Densité mousse assise 62 kg/m<sup>3</sup> épaisseur 50 mm  
 Densité mousse dossier 30 kg/m<sup>3</sup> épaisseur 25 mm.  
 Dossier largeur 46 cm  
 Tissu 100% polyester classé au feu M1.  
 Piètement polyamide renforcé coloris Noir  
 Dimensions hors tout L x P x H en mm : 470 x 560 x 990.  
 Poids : 16 kg.

***Croquis permettant de visualiser le positionnement des manettes et leur manipulation : cf page ci-dessous.***



**PRODUIT 1.1.2.1.4**

**LK30500M - Chaise Alaia dos résille noire contact synchrone gris**



**Garantie 10 ans**

Mécanisme à contact synchrone permettant 5 positions de blocage avec réglage de la tension et antiretour sécurité.  
 Renfort lombaire réglable en hauteur.  
 Assise mousse polyuréthane HR réglable en hauteur par vérin pneumatique.  
 Assise largeur 47 cm  
 Assise profondeur 47 cm  
 Assise hauteur mini 40.5 cm  
 Assise hauteur maxi 53 cm  
 Dossier fixe hauteur 56 cm  
 Dossier haut résille réglable en hauteur et en inclinaison.  
 Garnissage mousse assise en mousse polyuréthane injecté haute densité.  
 Densité mousse assise 62 kg/m<sup>3</sup> épaisseur 50 mm  
 Dossier largeur 46 cm  
 Tissu 100% polyester classé au feu M1.  
 Piètement polyamide renforcé coloris Noir  
 Dimensions hors tout L x P x H en mm : 470 x 570 x 1000.  
 Poids : 17,8 kg.


*Croquis permettant de visualiser le positionnement des manettes et leur manipulation : cf page ci-dessous.*





**PRODUIT 1.1.2.1.5**

- 900297961 - Chaise de bureau Alaia contact synchrone+translation assise gris 0645  
 900297962 - Chaise de bureau Alaia contact synchrone+translation assise bleu 0419  
 900297963 - Chaise de bureau Alaia contact synchrone+translation assise magent 378  
 900297964 - Chaise de bureau Alaia contact synchrone+translation assise pistac 188  
 900297965 - Chaise de bureau Alaia contact synchron+translation assise noir 0420  
 900297966 - Chaise de bureau Alaia contact synchrone+translation assise rouge 1912



 0419 Bleu	 0420 Noir	 378 Magenta
 1912 Rouge	 0645 Gris	 188 Pistache



**Garantie 10 ans**

Mécanisme à contact synchrone permettant 5 positions de blocage avec réglage de la tension et antiretour sécurité.

Assise mousse polyuréthane HR réglable en hauteur par vérin pneumatique.

Mécanisme de translation d'assise permettant de régler la profondeur d'assise.

Assise largeur 47 cm

Assise profondeur 47 cm

Assise hauteur mini 40.5 cm

Assise hauteur maxi 53 cm

Dossier hauteur 56 cm

Dossier réglable en hauteur

Dossier haut mousse polyéther HR réglable en hauteur et en inclinaison.

Garnissage dossier et assise en mousse polyuréthane injecté haute densité.

Densité mousse assise 62 kg/m<sup>3</sup> épaisseur 50 mm

Densité mousse dossier 30 kg/m<sup>3</sup> épaisseur 25 mm.

Dossier largeur 46 cm

Tissu 100% polyester classé au feu M1.

Piètement polyamide renforcé coloris Noir

**Croquis permettant de visualiser le positionnement des manettes et leur manipulation : cf page ci-dessous.**



**PRODUIT 1.1.2.1.6****LH22496A - Chaise Buz dos résille noire assise tissu****Garantie 10 ans**

Mécanisme à contact synchrone permettant 5 positions de blocage avec réglage de la tension et antiretour sécurité.

Translation d'assise.

Assise mousse polyéther haute résilience ép. 40 mm, réglable en hauteur par vérin pneumatique.

Assise largeur 49 cm

Assise profondeur 47 cm

Assise hauteur mini 41 cm

Assise hauteur maxi 52,5 cm

Dossier hauteur 62 cm

Dossier fixe largeur 48 cm

Renfort lombaire réglable en hauteur

Dossier haut résille réglable en hauteur et en inclinaison.

Garnissage mousse assise en mousse polyuréthane injecté haute densité.

Densité mousse assise 40 kg/m<sup>3</sup> épaisseur 50 mm

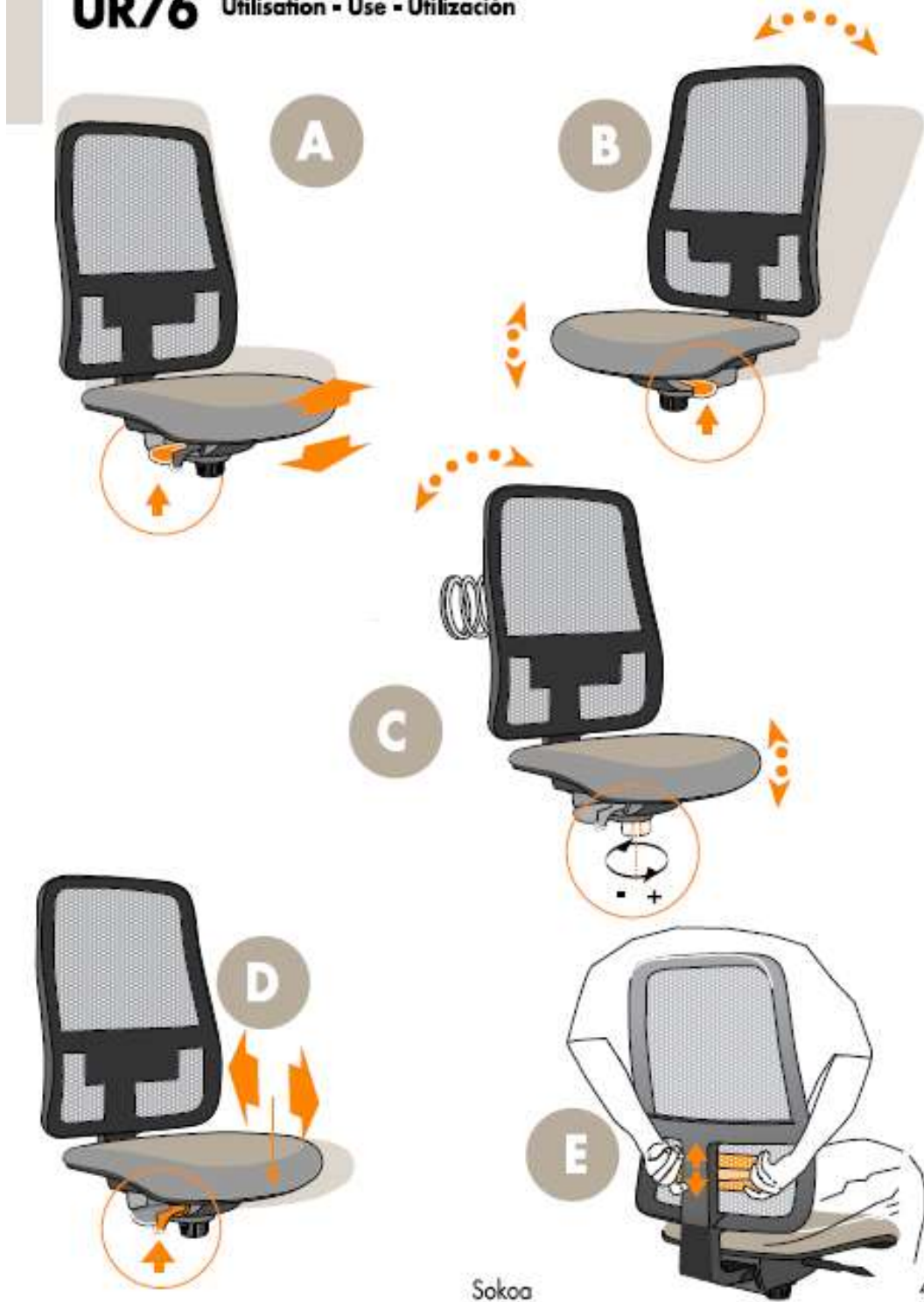
Dossier largeur 46 cm

Tissu 100% polyester classé au feu M1.

Piètement polyamide renforcé coloris Noir

***Croquis permettant de visualiser le positionnement des manettes et leur manipulation : cf page ci-dessous.***

**UR76** Utilisation - Use - Utilización




**PRODUIT 1.1.2.1.7**

**900298755 - Fauteuil direction WIMAX accoudoirs fixes tissu PVC Gingko Anthra C80A**

**900298756 - Fauteuil direction WIMAX accoudoirs fixes tissu PVC Gingko Gris C80S**

**900298757 - Fauteuil direction WIMAX accoudoirs fixes tissu PVC Gingko Choc C80C**



C 80S Gris souris



C 80C Chocolat



C 80A Anthracite

**Garantie 10 ans**

Mécanisme Synchrone avec régulation automatique de la tension, 3 positions d'ouverture de l'angle de basculement dont une de blocage en position de travail.

Deux possibilités de tension auto réglable (+ ou - forte suivant préférence utilisateur).

Siège aux dimensions généreuses, très solide et confortable.

Assise réglable en hauteur par vérin pneumatique.

Mousse dossier polyéther HR ép. 25 mm (placet bas) et ép. 20 mm (placet haut), densité 30 kg/m<sup>3</sup>.

Mousse assise polyuréthane moulée ép. 5 cm, densité 70 kg/ m<sup>3</sup>.

Accoudoirs fixes en polypropylène noir injecté ép. 3 mm.

L/H/P assise : 50,50 x (42 à 54,5) x 49 cm.

L/H dossier : 47 x 60 cm.

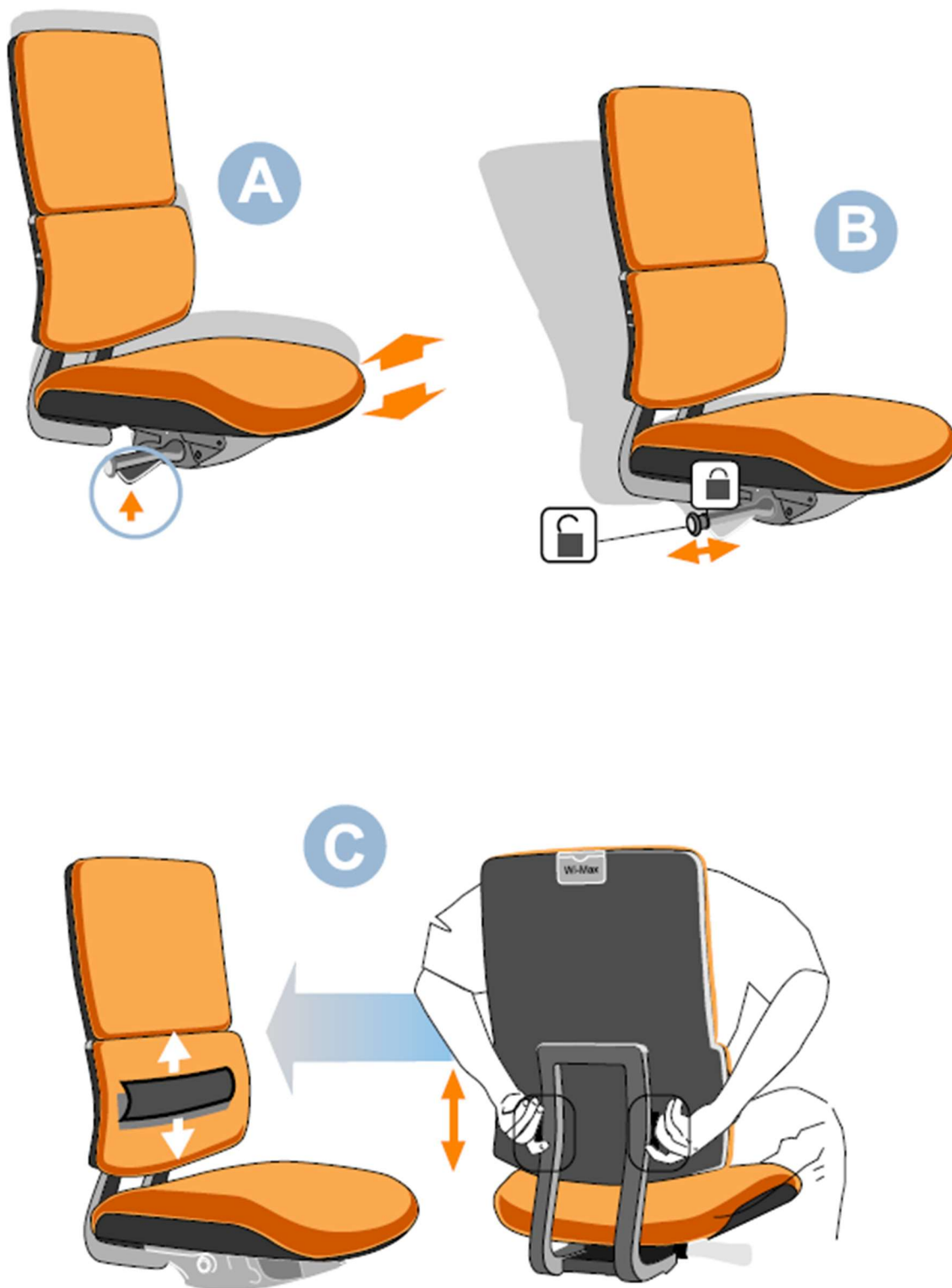
Revêtement tissu PVC aspect grain cuir, classé au feu M1.

Piètement polyamide noir. .

Dimensions hors tout L x P x H : 685 x 575 x 1129.


Poids : 17,5 kg.

***Croquis permettant de visualiser le positionnement des manettes et leur manipulation : cf page ci-dessous.***




**PRODUIT 1.1.2.1.8**

- 900298693 – Fauteuil direction WIMAX tête acc 3D tissu PVC Gingko Anthra C80A  
 900298695 – Fauteuil direction WIMAX tête acc 3D tissu PVC Gingko Gris C80S  
 900298696 – Fauteuil direction WIMAX tête acc 3D tissu PVC Gingko Choc C80C



C 80S Gris souris



C 80C Chocolat

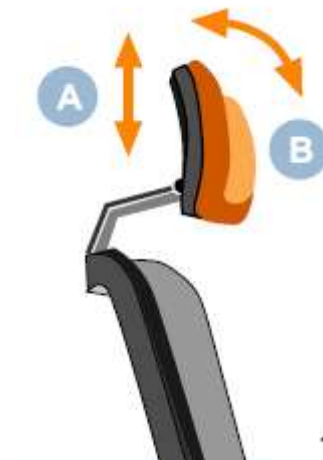
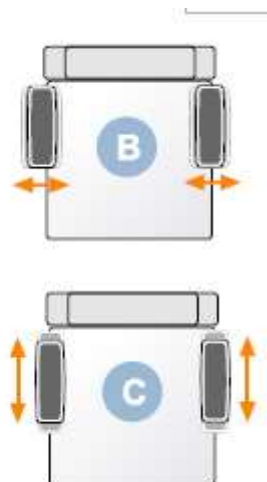
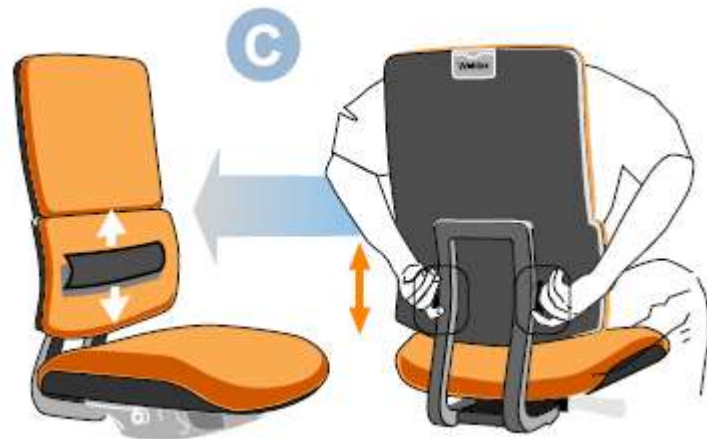


C 80A Anthracite

**Garantie 10 ans**

Dossier avec renfort lombaire réglable en hauteur pour une meilleure ergonomie  
 Mécanisme synchrone avec régulation automatique de la tension, 3 positions d'ouverture de l'angle de basculement dont une de blocage en position de travail. 2 possibilités de tensions auto réglable.  
 Réglage latéral de la tension très facilement accessible et intuitif.  
 Assise réglable en hauteur par vérin pneumatique.  
 Mousse dossier polyéther HR ép. 25 mm (placet bas) et ép. 20 mm (placet haut), densité 30 kg/m<sup>3</sup>.  
 Mousse assise polyuréthane moulée ép. 5 cm, densité 70 kg/ m<sup>3</sup>.  
 Mousse tête polyuréthane découpée ép. 15 mm densité 30 kg/m<sup>3</sup>.  
 Tête réglable en inclinaison.  
 Accoudoirs réglables en hauteur, largeur et manchettes réglables avant/arrière.  
 L/H/P assise : 50,50 x (42 à 50) x 49 cm.  
 L/H dossier : 47 x 60 cm.  
 Ø base : 69 cm.  
 Revêtement tissu PVC aspect grain cuir, classé au feu M1.  
 Piètement polyamide noir.  
 Accoudoirs nylon noir.  
 Dimensions hors tout L x P x H : 670 x 575 x 1226.  
 Poids : 18,4 kg.

***Croquis permettant de visualiser le positionnement des manettes et leur manipulation : cf page ci-dessous.***





**PRODUIT 1.1.2.1.9**

**LK30508B - Fauteuil av. tête Edén pied et accoudoir alu cuir noir**  
**900298744 – Fauteuil av. tête Edén pied et accoudoir alu cuir H Chocolat**  
**900298745 - Fauteuil av. tête Edén pied et accoudoir alu cuir H Taupe**



H CTA

Taupe



H CHL

Chocolat

**Garantie 10 ans**

Mécanisme synchrone ; blocage possible en 5 positions avec réglage de la tension personnalisée et anti-retour de sécurité.

Réglage de la profondeur d'assise par translation avant-arrière.

Assise réglable en hauteur par vérin pneumatique.

Mousse dossier polyuréthane injectée haute densité ép. 60 mm, densité 55 kg/m<sup>3</sup>.

Mousse assise polyuréthane moulée injectée haute densité ép. 5 cm, densité 70 kg/m<sup>3</sup>.

Mousse tête polyuréthane moulée ép. 60 mm densité 65 kg/m<sup>3</sup>.

Tête réglable en inclinaison.

Accoudoirs fixes.

L/H/P assise : 49,5 x (42 à 50) x 50 cm.

L/H dossier : 51 x 85 cm.

Ø base : 69 cm.

Revêtement cuir vachette fleur (EN 1021-1 et EN 1021-2).

Piètement aluminium finition polie.

Roulettes diamètre 65 mm.

Accoudoirs aluminium poli.

Dimensions hors tout L x P x H : 610 x 575 x 1235.

Poids : 23,8 kg.



## **1-1 MOBILIER DE BUREAU**

### **1-1-2 Assise**

#### **1-1-2-2 Sièges visiteurs**

**PRODUIT 1.1.2.2.1****LE04974H – Chaise Brady piètement noir****Garantie 10 ans**

Gain de place : Empilable jusqu'à 16  
Hauteur du dossier :  
Largeur de l'assise : 460 mm  
Assise et dossier en polypropylène : 5 coloris au choix.  
4 pieds en acier de forme oblong finition époxy coloris noir.  
Piètement gris ou noir au choix  
Patins antidérapant.  
L/H/P chaise : 53,5 x 77,5 x 56 cm.  
Poids : 4,3 kg.

*La chaise Brady n'est pas concernée par la norme NF EN 1021.*

**PRODUIT 1.1.2.2.2****LK30535R - Chaises Classic piet noir tissu M1**

*Vendue par lot de 2*



Gris foncé



Gris clair



Bleu



Turquoise



Aubergine



Rouge

**Garantie 10 ans**

Une chaise confortable pour vos réunions ou accueillir vos visiteurs  
Empilable par 10  
Mousse dossier polyéther ép. 30 mm, densité 28 kg/m3.  
Dossier largeur 48 cm  
Dossier hauteur 33 cm  
Mousse assise polyéther ép. 30 mm densité 34 kg/m3.  
Assise largeur 48 cm  
Assise profondeur 42 cm  
Assise hauteur 45 cm  
4 pieds en tube métal semi-ovale, section 30 x 15 mm, ép. 1,5 mm.  
Finition époxy coloris Noir.  
4 patins en polyamide noir.  
Tissu 100% polyester classé EN 10211 cigarette / 10212 Allumette et M1  
Poids : 6,9 kg.

**PRODUIT 1.1.2.2.3**

**JH03280P - Chaise visiteur Tendance piètement noir**



**Garantie 10 ans**

Chaise fixe 4 pieds empilable pour visiteur, réunion, conférence.  
 Esthétique séduisante avec dossier polypro et assise tapissée.  
 Dimensions généreuses, robuste et d'un très bon niveau de confort.  
 Empilable par 5.  
 Dossier en polypropylène injecté noir ép. 2,6 mm.  
 Dossier largeur 41 cm.  
 Dossier hauteur 27 cm.  
 Mousse assise polyéther ép. 30 mm densité 35 kg/m3.  
 Assise largeur 49,5 cm  
 Assise profondeur 44 cm  
 Assise hauteur 46 cm  
 Tissu 100% polyester classé au feu M1.  
 4 pieds acier diamètre 22 mm ép. 1,8 mm.  
 Finition époxy noir.  
 4 patins antiglisse en polyamide noir.  
 L/H/P hors tout : 53 x 79,5 x 53 cm.  
 Poids : 5,6 kg.

**PRODUIT 1.1.2.2.4**

**JZ01746R - Chaise visiteur Tendance Résille piètement noir**



**Garantie 10 ans**

Chaise fixe 4 pieds empilable pour visiteur, réunion, conférence.  
 Esthétique séduisante avec dossier en résille portante et assise tapissée.  
 Dimensions généreuses, robuste et d'un très haut niveau de confort apporté par la résille.  
 Empilable par 5.  
 Dossier résille portante coloris noir.  
 Dossier largeur 41 cm  
 Dossier hauteur 27 cm  
 Mousse assise polyéther ép. 30 mm densité 35 kg/m3.  
 Assise largeur 49,5 cm  
 Assise profondeur 44 cm  
 Assise hauteur 46 cm  
 Tissu assise 100% polyester classé au feu M1.  
 4 pieds acier diamètre 22 mm ép. 1,8 mm.  
 Finition époxy noir.  
 4 patins antiglisse en polyamide noir.  
 L/H/P : 53 x 80,8 x 53 cm.  
 Poids : 5,5 kg.

**PRODUIT 1.1.2.2.5**

**JZ01745A - Fauteuil visiteur Tendance Résille piètement noir**



**Garantie 10 ans**

Empilable par 5.  
 Dossier résille portante coloris noir.  
 Dossier largeur 41 cm  
 Dossier hauteur 27 cm  
 Mousse assise polyéther ép. 30 mm densité 35 kg/m3.  
 Assise largeur 49,5 cm  
 Assise profondeur 44 cm  
 Assise hauteur 46 cm  
 Tissu assise 100% polyester classé au feu M1.  
 4 pieds acier diamètre 22 mm ép. 1,8 mm.  
 Finition époxy noir.  
 4 patins antiglisse en polyamide noir.  
 Accoudoirs en polyamide noir intégrés à la structure.  
 L/H/P : 59,2 x 80,8 x 53 cm.  
 Poids : 6,3 kg.




**PRODUIT 1.1.2.2.6**

900297967 - Fauteuil Amets 4 p assise/dos tapissés époxy noir tissu C8G1 gris pierre  
900297968 - Fauteuil Amets 4 p assise/dos tapissés époxy noir tissu C80A anthracite



C 8G1 Gris pierre



C 80A Anthracite


**Garantie 10 ans**

Fauteuil fixe 4 pieds empilable pour visiteur, réunion, conférence.  
Esthétique séduisante avec dossier en résille portante et assise tapissée.  
Dimensions généreuses, robuste et d'un très haut niveau de confort apporté par la résille.  
Empilable par 5.  
Mousse dossier polyéther ép. 15 mm densité 30 kg/m3.  
Dossier largeur 41 cm  
Dossier hauteur 30,5 cm  
Mousse assise polyéther ép. 30 mm densité 35 kg/m3.  
Assise largeur 49,5 cm  
Assise profondeur 44 cm  
Assise hauteur 46 cm  
Tissu enduit PVC aspect grain cuir classé au feu M1.  
4 pieds acier diamètre 22 mm ép. 1,8 mm.  
Finition époxy noir.  
4 patins antiglisse en polyamide noir.  
Accoudoirs en polyamide noir intégrés à la structure.  
L/H/P : 59,2 x 81 x 53 cm.  
Poids : 6,4 kg.


**PRODUIT 1.1.2.2.7**

900297969 - Fauteuil Amets luge assise/dos tapissés époxy noir tissu B 094 gris

900297970 - Fauteuil Amets luge assise/dos tapissés époxy noir tissu B 172 anthracite



B 094 Gris




B 172 Gris anthracite

**Garantie 10 ans**

Empilable par 5.  
Mousse dossier polyéther ép. 15 mm densité 30 kg/m3..  
Dossier largeur 41,7 cm  
Dossier hauteur 30,5 cm  
Mousse assise polyéther ép. 30 mm densité 35 kg/m3.  
Assise largeur 49,5 cm  
Assise profondeur 44 cm  
Assise hauteur 46 cm  
Tissu assise 100% polyester classé au feu M1.  
Piétement luge acier diamètre 22 mm ép. 1,8 mm.  
Finition époxy noir.  
4 patins antiglisse en polyamide noir.  
Accoudoirs en polyamide noir intégrés à la structure.  
L/H/P : 59,2 x 81 x 56 cm.  
Poids : 7 kg.

**PRODUIT 1.1.2.2.8**

900297971 - Fauteuil Amets luge assise tissu dos résille époxy noir tissu B 094 gri  
 900297972 - Fauteuil Amets luge assise tissu dos résille époxy noir tissu B172 anth



B 094 Gris



B 172 Gris anthracite

**Garantie 10 ans**

Empilable par 5.  
 Dossier résille portante coloris noir.  
 Dossier largeur 40,2 cm  
 Dossier hauteur 29 cm  
 Mousse assise polyéther ép. 30 mm densité 35 kg/m3.  
 Assise largeur 49,5 cm  
 Assise profondeur 44 cm  
 Assise hauteur 46 cm  
 Tissu assise 100% polyester classé au feu M1.  
 Piètement luge acier diamètre 22 mm ép. 1,8 mm.  
 Finition époxy noir.  
 4 patins antiglisse en polyamide noir.  
 Accoudoirs en polyamide noir intégrés à la structure.  
 L/H/P : 59,2 x 81,5 x 56 cm.  
 Poids : 7,5 kg.

## **1-1MOBILIER DE BUREAU**

### **1-1-3 Table de réunion ronde pour bureau collaboratif/manager et direction**

**PRODUIT 1.1.3.1**

**LG27470J - Table réunion Lounge pied central Ø 100 cm**



*Assortie aux gammes de bureaux QUATUOR, AERIS, KHEOPS et STEELY MANAGER*

**BUROCEAN**  
 LE BIEN ÊTRE AU BUREAU

**LES PIÈTEMENTS**



Aluminium



Carbone



Blanc

**LES COLORIS DES PLATEAUX**



Chêne clair



Chêne gris



Blanc



Hêtre



Noyer

**Garantie 10 ans**

**Plateau**

Panneau de particules de bois densité 700 kg/m<sup>3</sup>.

Surfaçage en mélaminé haute densité, contrebalancé (plaqué dessus et dessous).

Surface antibactérienne, germes et bactérie réduits de 99,9% en 24 h (norme ISO 22196/JIS 22801).

Épaisseur 25 mm.

Bois certifié PEFC (issu de forêts durablement gérées).

Très faible teneur en formaldéhyde : norme E0,5.

Chants ABS de 2 mm, décors assortis aux plateaux, rayonné (absence d'angle vif).

Classement au feu M3.

**Piètements**

Pied autoporteur.

Acier épaisseur 10/10<sup>ème</sup> revêtu de peinture époxy.


Embase métallique bombée diamètre 540 mm ép. 5 mm.

Hauteur 72 cm.

**PRODUIT 1.1.3.1**

**LG27591H - Table réunion pied central métal Ø 100 cm**

*Assortie aux gammes de bureaux  
 STRICTO DIRECTION ET PRESTIGE*



**Electrification**

Passage des câbles possible à l'intérieur du pied "tulipe" électrifiable grâce à ses ouvertures en parties haute et basse (65 x 65 mm).



**Garantie 10 ans**

**Plateau**

Panneaux de particules surfacés mélaminé (PPSM) ép. 25 mm, haute densité 650 kg/m<sup>3</sup>, 2faces décor contrebalancées et traitées anti-reflets.

Chants droits ABS anti-chocs ép. 2 mm, rayonnés et assortis aux décors des plateaux.

Plateau équipé d'un passe-câble pré-débouchant central.

Hauteur 72 cm.

**Piétements**

Composé de :

- Socle lesté diamètre 66 cm
- Colonne diamètre 10 cm hauteur 65 cm
- Platine métallique de section 40 x 40 cm pour fixer le plateau au pied (8 vis fournis)

Pied « tulipe » en métal finition époxy.

Passage des câbles possible à l'intérieur du pied « tulipe » électrifiable grâce à ses ouvertures en partie haute et basse (65x65 mm).

Vérins de stabilité diamètre 60 mm réglables sur une course de 10 mm.

**PRODUIT 1.1.3.2**

**LG27467J - Table réunion Lounge pied central Ø 120 cm**

*Assortie aux gammes de bureaux QUATUOR, AERIS, STEELY MANAGER et KHEOPS*



**LES COLORIS DES PLATEAUX**



**LES PIÈTEMENTS**



**BUROCEAN**  
 LE BIEN ÊTRE AU BUREAU

**Garantie 10 ans**

**Plateau**

Panneau de particules de bois densité 700 kg/m<sup>3</sup>.  
 Surfaçage en mélaminé haute densité, contrebalancé (plaqué dessus et dessous).  
 Surface antibactérienne, germes et bactérie réduits de 99,9% en 24 h (norme ISO 22196/JIS 22801).  
 Epaisseur 25 mm.  
 Bois certifié PEFC (issu de forêts durablement gérées).  
 Très faible teneur en formaldéhyde : norme E0,5.  
 Chants ABS de 2 mm, décors assortis aux plateaux, rayonné (absence d'angle vif).  
 Classement au feu M3.


**Piètements**

Pied autoporteur.  
 Acier épaisseur 10/10<sup>ème</sup> revêtu de peinture époxy.  
 Embase métallique bombée diamètre 540 mm ép. 5 mm.  
 Hauteur 72 cm.

**PRODUIT 1.1.3.2**

**LG27594P - Table réunion pied central métal Ø 120 cm hêtre/alu**

*Assortie aux gammes de bureaux  
 STRICTO DIRECTION ET PRESTIGE*



**Electrification**

Passage des câbles possible à l'intérieur du pied "tulipe" électrifiable grâce à ses ouvertures en parties haute et basse (65 x 65 mm).



**Garantie 10 ans**

**Plateau**

Panneaux de particules surfacés mélaminé (PPSM) ép. 25 mm, haute densité 650 kg/m<sup>3</sup>, 2faces décor contrebalancées et traitées anti-reflets.

Chants droits ABS anti-chocs ép. 2 mm, rayonnés et assortis aux décors des plateaux.

Plateau équipé d'un passe-câble pré-débouchant central.

Hauteur 72 cm.

**Piétements**

Composé de :

- Socle lesté diamètre 66 cm
- Colonne diamètre 10 cm hauteur 65 cm
- Platine métallique de section 40 x 40 cm pour fixer le plateau au pied (8 vis fournis)

Pied « tulipe » en métal finition époxy.

Passage des câbles possible à l'intérieur du pied « tulipe » électrifiable grâce à ses ouvertures en partie haute et basse (65x65 mm).

Vérins de stabilité diamètre 60 mm réglables sur une course de 10 mm.



## **1-1MOBILIER DE BUREAU**

### **1-1-4 Caisson**

**1-1-4-1 Caisson mobile en bois mélaminé à placer sous le plateau du bureau**

**PRODUIT 1.1.4.1.1**

**JH03243H - Caisson mobile 3 tiroirs Quatuor**



Plumier



*Assortie aux gammes de bureaux QUATUOR, AERIS, STEELY MANAGER et KHEOPS*

**Garantie 10 ans**

**Structure**

Panneau de particules de bois densité 700 kg/m<sup>3</sup>.

Mélangé haute densité, contrebalancé (plaqué dessus et dessous).

Surface antibactérienne, germes et bactérie réduits de 99,9% en 24 h (norme ISO 22196/JIS 22801).

Épaisseur 19 mm pour le dessus du caisson mobile, 25 mm pour l'arrière et 16 mm pour les côtés et façades des tiroirs.

Bois certifié PEFC (issu de forêts durablement gérées).

Très faible teneur en formaldéhyde : norme E0,5.

Chants ABS de 2 mm, décors assortis aux plateaux, rayonné (absence d'angle vif) pour les dessus des caissons et façades de tiroirs/mince 0,8 mm pour les autres parties.

Classement au feu M3.

4 roulettes de déplacement.

**Tiroirs**

Acier épaisseur 8/10<sup>ème</sup> revêtu de peinture époxy.

Structure métallique à galet extraction simple pour les tiroirs plats.

Fond rigide en panneau ép. 8 mm.

Charge admissible : 30 kg pour les tiroirs plats.

Poignée en acier.

Fermeture par serrure centralisée à clé rabattable.

Plumier dans le tiroir supérieur.

Dimensions L x H x P : 430 x 560 x 600 mm.

Coloris : blanc, hêtre, chêne clair et noyer.

**PRODUIT 1.1.4.1.1**

**LA01688P - Caisson mobile bois 3 tiroirs**



*Assortie aux gammes de bureaux  
 STRICTO DIRECTION ET PRESTIGE*



Plumier intégré



**Garantie 10 ans**

Panneaux mélaminés Structurex®, cadrés collés ép. 16 mm avec inserts métalliques.  
 Tops mélaminés Structurex® ép. 25 mm bordés de chants ABS anti-choc 2 mm.  
 Tiroirs folding bois et fond médium 3 mm finition noire, montés sur coulisses à galets.  
 Ouverture des tiroirs avec poignées ergonomiques métal Aluminium en standard.  
 Poignées ergonomiques.  
 Serrure centralisée avec deux clés dont une pliable.  
 Amortisseur de fermeture sur les tiroirs plats.  
 Plumier inclus dans 1er tiroir.  
 Dimensions L x H x P : 42 x 60 x 59 cm.  
 4 roulettes de déplacement.  
 Coloris hêtre, blanc, chêne de fil, chêne vieilli, cèdre, gris et noir.

**PRODUIT 1.1.4.1.2**

**JH03244B - Caisson mobile 2 tiroirs Quatuor**



Plumier

**BUROCEAN**  
 LE BIEN ÊTRE AU BUREAU



5<sup>ème</sup> roulette anti basculement  
 sur caisson mobile



*Assortie aux gammes de bureaux QUATUOR,  
 AERIS, STEELY MANAGER et KHEOPS*

**Garantie 10 ans**

**Structure**

Panneau de particules de bois densité 700 kg/m<sup>3</sup>.

Mélangé haute densité, contrebalancé (plaqué dessus et dessous).

Surface antibactérienne, germes et bactérie réduits de 99,9% en 24 h (norme ISO 22196/JIS 22801).

Épaisseur 19 mm pour le dessus du caisson mobile, 25 mm pour l'arrière et 16 mm pour les côtés et façades des tiroirs.

Bois certifié PEFC (issu de forêts durablement gérées).

Très faible teneur en formaldéhyde : norme E0,5.

Chants ABS de 2 mm, décors assortis aux plateaux, rayonné (absence d'angle vif) pour les dessus des caissons et façades de tiroirs/mince 0,8 mm pour les autres parties.

Classement au feu M3.

4 roulettes de déplacement et 5<sup>ème</sup> roulette anti-basculement sous tiroir dossiers suspendus.

**Tiroirs**

Acier épaisseur 8/10<sup>ème</sup> revêtu de peinture époxy.

Structure métallique à galet extraction simple pour les tiroirs plats.

Fond rigide en panneau ép. 8 mm.

Charge admissible : 30 kg pour les tiroirs plats, 60 kg pour les tiroirs dossiers suspendus.

Poignée en acier.

Fermeture par serrure centralisée à clé rabattable.

Plumier dans le tiroir supérieur.

Dimensions L x H x P : 430 x 560 x 600 mm.

Coloris : blanc, hêtre, chêne et noyer.

**PRODUIT 1.1.4.1.2**

**LA01689M - Caisson mobile bois 2 tiroirs**



*Assortie aux gammes de bureaux  
 STRICTO DIRECTION ET PRESTIGE*



5<sup>ème</sup> roulette anti basculement  
 sur caisson mobile



**Garantie 10 ans**

Panneaux mélaminés Structurex®, cadrés collés ép. 16 mm avec inserts métalliques.  
 Tops mélaminés Structurex® ép. 25 mm bordés de chants ABS anti-choc 2 mm.  
 Tiroirs folding bois et fond médium 3 mm finition noire, montés sur coulisses à galets.  
 Ouverture des tiroirs avec poignées ergonomiques métal Aluminium en standard.  
 Poignées ergonomiques.  
 Serrure centralisée avec deux clés dont une pliable.  
 Amortisseur de fermeture sur les tiroirs plats.  
 Plumier inclus dans 1er tiroir.  
 Dimensions L x H x P : 42 x 60 x 59 cm  
 4 roulettes de déplacement et 5<sup>ème</sup> roulette anti-basculement sous tiroir dossiers suspendus.  
 Coloris hêtre, blanc, chêne de fil, chêne vieilli, cèdre, gris et noir.

## **1-1MOBILIER DE BUREAU**

### **1-1-4 Caisson**

#### **1-1-4-2 Caisson en bois mélaminé hauteur de bureau équipé de vérins de réglage**

**PRODUIT 1.1.4.2**

**JH03245T - Caisson hauteur bureau Quatuor top profondeur 80 cm**



**BUROCEAN**  
 LE BIEN ÊTRE AU BUREAU



Plumier

*Assortie aux gammes de bureaux QUATUOR, AERIS, STEELY MANAGER et KHEOPS*

**Garantie 10 ans**

**Structure**

Panneau de particules de bois densité 700 kg/m<sup>3</sup>.

Mélangé haute densité, contrebalancé (plaqué dessus et dessous).

Surface antibactérienne, germes et bactérie réduits de 99,9% en 24 h (norme ISO 22196/JIS 22801).

Épaisseur 19 mm pour le dessus du caisson mobile, 25 mm pour l'arrière et 16 mm pour les côtés et façades des tiroirs.

Bois certifié PEFC (issu de forêts durablement gérées).

Très faible teneur en formaldéhyde : norme E0,5.

Chants ABS de 2 mm, décors assortis aux plateaux, rayonné (absence d'angle vif) pour les dessus des caissons et façades de tiroirs/mince 0,8 mm pour les autres parties.

Classement au feu M3.

Vérins de réglage.

**Tiroirs**

2 tiroirs plats + 1 tiroir pour dossiers suspendus.

Acier épaisseur 8/10<sup>ème</sup> revêtu de peinture époxy.

Structure métallique à galet extraction simple pour les tiroirs plats.

Fond rigide en panneau ép. 8 mm.

Charge admissible : 30 kg pour les tiroirs plats, 60 kg pour les tiroirs dossiers suspendus.

Poignée en acier.

Fermeture par serrure centralisée à clé rabattable.

Plumier dans le tiroir supérieur.

Dimensions L x H x P : 470 x 725 x 800 mm.

Coloris : blanc, hêtre, chêne et noyer.

**PRODUIT 1.1.4.2**

**JZ00424H - Caisson hauteur bureau 3T prof. 80 cm**



*Assortie aux gammes de bureaux  
STRICTO DIRECTION ET PRESTIGE*



5<sup>ème</sup> roulette anti basculement  
sur caisson mobile

**Garantie 10 ans**

Tous droits de reproduction sont réservés à Manutan Collectivités Groupe MANUTAN. Les marques citées sont déposées par leurs propriétaires respectifs.  
Caractéristiques modifiables sans préavis. Documents non contractuel.



## **1-1MOBILIER DE BUREAU**

### **1-1-4 Caisson**

#### **1-1-4-3 Caisson mobile en métal à placer sous le plateau du bureau**

**PRODUIT 1.1.4.3.1**

**JH00356K - Caisson mobile à roulettes 2 tiroirs alu**  
**JH00355N – Caisson mobile à roulettes 2 tiroirs blanc**  
**900298828 – Caisson mobile à roulettes 2 tiroirs noir**

**Garantie 10 ans**

Tôle d'acier, épaisseur 8/10<sup>ème</sup> pour les côtés, fond, dos, façade et tiroirs.  
Tôle d'acier épaisseur 10/10<sup>ème</sup> pour le top, pouvant soutenir jusqu'à 90 kg.  
Tôle d'acier épaisseur 15/10<sup>ème</sup> pour la structure portante.  
Chants arrondis rayon 5 mm.  
Finition époxy.

**Tiroirs**

Dimensions utiles intérieures : largeur 326 mm x profondeur 493 mm.

Préhension latérale, ouverture pratique sur toute la hauteur.

Sur glissières à extraction partielle, en tôle imprimée vernie à poudre époxy avec butée d'arrêt pour prévenir la sortie accidentelle.  
Système d'ouverture sélective ne permettant l'ouverture que d'un seul tiroir à la fois.

Serrure anti-basculement et jeu de 2 clés pliables à fermeture simultanée.

4 roulettes multidirectionnelles diamètre 36 mm.

**PRODUIT 1.1.4.3.2**

**JH00354R - Caisson mobile à roulettes 3 tiroirs alu**  
**JH00353A – Caisson mobile à roulettes 3 tiroirs blanc**  
**900298831 – Caisson mobile à roulettes 3 tiroirs noir**



**Garantie 10 ans**

Tôle d'acier, épaisseur 8/10<sup>ème</sup> pour les côtés, fond, dos, façade et tiroirs.  
 Tôle d'acier épaisseur 10/10<sup>ème</sup> pour le top, pouvant soutenir jusqu'à 90 kg.  
 Tôle d'acier épaisseur 15/10<sup>ème</sup> pour la structure portante.  
 Chants arrondis rayon 5 mm.  
 Finition époxy.

**Tiroirs**

Dimensions utiles intérieures : largeur 326 mm x profondeur 493 mm.

Préhension latérale, ouverture pratique sur toute la hauteur.

Sur glissières à extraction partielle, en tôle imprimée vernie à poudre époxy avec butée d'arrêt pour prévenir la sortie accidentelle.  
 Système d'ouverture sélective ne permettant l'ouverture que d'un seul tiroir à la fois.

Serrure anti-basculement et jeu de 2 clés pliables à fermeture simultanée.

4 roulettes multidirectionnelles diamètre 36 mm.

## **1-1 MOBILIER DE BUREAU**

### **1-1-5 Armoire de rangement et armoire à casiers**

#### **1-1-5-1 Armoire de rangement en bois mélaminé 2 portes battantes**

**Armoire basse hauteur entre 690 mm et 800 mm équipée d'une tablette minimum**

**PRODUIT 1.1.5.1.1**

**JH03235D - Armoire 2 portes battantes 80X75 Hêtre/alu**

**BUROCEAN**  
 LE BIEN ÊTRE AU BUREAU

*Assortie aux gammes de bureaux QUATUOR,  
 AERIS, STEELY MANAGER et KHEOPS*



**LES COLORIS**



**Garantie 10 ans**

**Armoire bicolore : les portes et le dessus sont tons bois (hêtre, noyer, blanc, chêne) et les côtés et plinthes sont coloris aluminium, anthracite ou blanc.**

**Structure**

Panneau de particules de bois densité 700 kg/m<sup>3</sup>.

Mélangé haute densité, contrebalancé (plaqué dessus et dessous).

Surface antibactérienne, germes et bactérie réduits de 99,9% en 24 h (norme ISO 22196/JIS 22801).

Épaisseur 25 mm pour le dessus, 19 mm pour le dos et le dessous, 16 mm pour les côtés et portes.

Bois certifié PEFC (issu de forêts durablement gérées).

Très faible teneur en formaldéhyde : norme E0,5.

Chants ABS de 2 mm, décors assortis aux plateaux, rayonné (absence d'angle vif) pour les dessus des caissons et façades de tiroirs/mince 0,8 mm pour les autres parties.

Classement au feu M3.

Vérins de réglage accessibles depuis l'intérieur de l'armoire.

Profondeur 47 cm.

**Portes**

Charnières clipsables à ouverture 110° avec amortisseur de fermeture.

Fermeture par serrure 3 points à clé rabattable.

Poignées en acier.

**Tablettes**

Panneau de particules ép 19 mm réglables au pas de 32 mm.

Charge admissible 30 kg uniformément répartis.

**Principe d'assemblage**

Assemblage par goujons à expansion ou boîtier rasant nécessitant uniquement un quart de tour pour verrouillage (pas de vissage). Les portes se fixent par des charnières clipsables.

**PRODUIT 1.1.5.1.1****LG27550M - Armoire 2 portes battantes 80x72 cm**

*Assortie aux gammes de bureaux  
STRICTO DIRECTION ET PRESTIGE*

**Garantie 10 ans**

Structure et portes en panneaux mélaminés Structurex® ép. 16 mm. Tops et tablettes ép. 25 mm.  
Chants ABS antichoc 2 mm rayonnés et assortis aux décors des panneaux.  
Portes battantes équipées d'un angle d'ouverture de 100° avec charnières métalliques à amortisseur de fermeture.  
Fermeture 3 points équipée d'une serrure avec un barillet interchangeable. 2 clés dont 1 pliable.  
Poignées avec encoche de préhension en métal laqué aluminium.  
Tablette en panneau mélaminé ép. 25 mm réglables au pas de 32 mm, profondeur utile 36 cm.  
Charge maximal 15 kg.  
Dimensions L x H x P : 80 x 72 x 48 cm  
5 vérins de réglage hauteur 23 mm diamètre 55 mm accessibles depuis l'intérieur de l'armoire.  
Coloris blanc, chêne de fil, chêne vieilli, cèdre, hêtre.

**PRODUIT 1.1.5.1.2**

- 900298001 – Rangement portes battantes L100 x H72 - 1 tablette méla avec top hêtre
- 900298002 – Rangement portes battantes L100 x H72 - 1 tablette méla avec top cèdre
- 900298003 – Rangement portes battantes L100 x H72 1 tablette méla avec top chêne vieilli
- 900298004 – Rangement portes battantes L100 x H72 - 1 tablette méla avec top blanc
- 900298006 – Rangement portes battantes L100 x H72-1 tablette méla avec top chêne de fil



*Assortie aux gammes de bureaux  
STRICTO DIRECTION ET PRESTIGE*

**Garantie 10 ans**

Structure et portes en panneaux mélaminés Structurex® ép. 16 mm. Tops et tablettes ép. 25 mm.  
Chants ABS antichoc 2 mm.  
Portes battantes équipées d'un angle d'ouverture de 100° avec charnières métalliques.  
Fermeture 3 points équipée d'une serrure avec un barillet interchangeable. 2 clés dont 1 pliable.  
Poignées avec encoche de préhension en métal laqué aluminium.  
Tablette en panneau mélaminé ép. 25 mm réglables au pas de 32 mm, profondeur utile 36 cm.  
Dimensions L x H x P : 100 x 72 x 48 cm  
Vérins de réglage accessibles depuis l'intérieur de lamoire.  
Coloris blanc, chêne de fil, chêne vieilli, cèdre, hêtre.

## **1-1MOBILIER DE BUREAU**

### **1-1-5 Armoire de rangement et armoire à casiers**

#### **1-1-5-1 Armoire de rangement en bois mélaminé 2 portes battantes**

**Armoire haute hauteur entre 1800 mm et 2021 mm équipée de 4 tablettes minimum**




**PRODUIT 1.1.5.1.3**

**JH03234J - Armoire 2 portes battantes 80x180 Hêtre/alu**

*Assortie aux gammes de bureaux QUATUOR, AERIS, STEELY MANAGER et KHEOPS*



**LES COLORIS**



**Garantie 10 ans**

**Armoire bicolore : les portes et le dessus sont tons bois (hêtre, noyer, blanc, chêne) et les côtés et plinthes sont coloris aluminium, anthracite ou blanc.**

**Structure**

Panneau de particules de bois densité 700 kg/m<sup>3</sup>.

Méla miné haute densité, contrebalancé (plaqué dessus et dessous).

Surface antibactérienne, germes et bactérie réduits de 99,9% en 24 h (norme ISO 22196/JIS 22801).

Épaisseur 25 mm pour le dessus, 19 mm pour le dos et le dessous, 16 mm pour les côtés et portes.

Bois certifié PEFC (issu de forêts durablement gérées).

Très faible teneur en formaldéhyde : norme E0,5.

Chants ABS de 2 mm, décors assortis aux plateaux, rayonné (absence d'angle vif) pour les dessus des caissons et façades de tiroirs/mince 0,8 mm pour les autres parties.

Classement au feu M3.

Vérins de réglage accessibles depuis l'intérieur de l'armoire.

Profondeur 47 cm.

**Portes**

Charnières clipsables à ouverture 110° avec amortisseur de fermeture.

Fermeture par serrure 3 points à clé rabattable.

Poignées en acier.

**Tablettes**

Panneau de particules ép 19 mm réglables au pas de 32 mm.

Charge admissible 30 kg uniformément répartis.

**Principe d'assemblage**

Assemblage par goujons à expansion ou boîtier rasant nécessitant uniquement un quart de tour pour verrouillage (pas de vissage). Les portes se fixent par des charnières clipsables.

**PRODUIT 1.1.5.1.3****LG27551J - Armoire 2 portes battantes 80x201 cm hêtre**

*Assortie aux gammes de bureaux  
STRICTO DIRECTION ET PRESTIGE*

**Garantie 10 ans**

Structure et portes en panneaux mélaminés Structurex® ép. 16 mm. Tablettes ép. 25 mm.

Chants ABS antichoc 2 mm.

Portes battantes équipées d'un angle d'ouverture de 100° avec charnières métalliques.

Fermeture 3 points équipée d'une serrure avec un barillet interchangeable. 2 clés dont 1 pliable.

Poignées avec encoche de préhension en métal laqué aluminium.

Tablette en panneau mélaminé ép. 25 mm réglables au pas de 32 mm, profondeur utile 36 cm.

Dimensions L x H x P : 80 x 201 x 48 cm

Vérins de réglage accessibles depuis l'intérieur de l'armoire.

Coloris blanc, chêne de fil, chêne vieilli, cèdre, hêtre.

**PRODUIT 1.1.5.1.4**

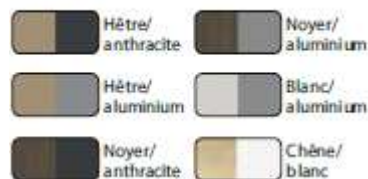
- 900298007 - Armoire 180X100 tab.métal portes et top hêtre structure alu poignée T  
900298008 - Armoire 180X100 tab.métal portes et top hêtre structure anth poignée T  
900298010 - Armoire 180X100 tab.métal portes et top chêne structure blan poignée T  
900298011 - Armoire 180X100 tab.métal portes et top noyer structure alu poignée T  
900298015 - Armoire 180X100 tab.métal portes et top noyer structure anth poignée T



Assortie aux gammes de bureaux *QUATUOR*,  
*AERIS*, *STEELY MANAGER* et *KHEOPS*



**LES COLORIS**



**Garantie 10 ans**

**Armoire bicolore : les portes et le dessus sont tons bois (hêtre, noyer, blanc, chêne) et les côtés et plinthes sont coloris aluminium, anthracite ou blanc.**

**Structure**

Panneau de particules de bois densité 700 kg/m<sup>3</sup>.

Mélangé haute densité, contrebalancé (plaqué dessus et dessous).

Surface antibactérienne, germes et bactérie réduits de 99,9% en 24 h (norme ISO 22196/JIS 22801).

Épaisseur 25 mm pour le dessus, 19 mm pour le dos et le dessous, 16 mm pour les côtés et portes.

Bois certifié PEFC (issu de forêts durablement gérées).

Très faible teneur en formaldéhyde : norme E0,5.

Chants ABS de 2 mm, décors assortis aux plateaux, rayonné (absence d'angle vif) pour les dessus des caissons et façades de tiroirs/mince 0,8 mm pour les autres parties.

Classement au feu M3.

Vérins de réglage accessibles depuis l'intérieur de l'armoire.

Profondeur 47 cm.

**Portes**

Charnières clipsables à ouverture 110° avec amortisseur de fermeture. Fermeture par serrure 3 points à clé rabattable.

Poignées en acier.

**Tablettes**

Métal 12 mm réglables au pas de 32 mm. Charge admissible 50 kg uniformément répartis.

**Principe d'assemblage**

Assemblage par goujons à expansion ou boîtier rasant nécessitant uniquement un quart de tour pour verrouillage (pas de vissage). Les portes se fixent par des charnières clipsables.

**PRODUIT 1.1.5.1.4**

- 900298017 – Rangement portes battantes L100 x H201 4 tabl métal sans top hêtre
- 900298018 - Rangement portes battantes L100 x H201 4 tabl métal sans top cèdre
- 900298019 - Rangement portes battantes L100 x H201 4 tabl métal sans top chêne vieilli
- 900298020 - Rangement portes battantes L100 x H201 4 tabl métal sans top blanc
- 900298022 - Rangement portes battantes L100 x H201 4 tabl métal sans top chêne fil

*Assortie aux gammes de bureaux STRICTO  
DIRECTION ET PRESTIGE*



**Garantie 10 ans**

Structure et portes en panneaux mélaminés Structurex® ép. 16 mm. Tablettes ép. 25 mm.  
Chants ABS antichoc 2 mm.  
Portes battantes équipées d'un angle d'ouverture de 100° avec charnières métalliques.  
Fermeture 3 points équipée d'une serrure avec un barillet interchangeable. 2 clés dont 1 pliable.  
Poignées avec encoche de préhension en métal laqué aluminium.  
Tablette en panneau mélaminé ép. 25 mm réglables au pas de 32 mm, profondeur utile 36 cm.  
Dimensions L x H x P : 80 x 201 x 48 cm  
Vérins de réglage accessibles depuis l'intérieur de l'armoire.  
Coloris blanc, chêne de fil, chêne vieilli, cèdre, hêtre.

## **1-1 MOBILIER DE BUREAU**

### **1-1-5 Armoire de rangement et armoire à casiers**

#### **1-1-5-2 Armoire de rangement en métal à rideaux verticaux**

**Armoire basse hauteur entre 690 mm et 800 mm équipée d'une tablette minimum –  
coloris uni corps de l'armoire et rideaux**

**PRODUIT 1.1.5.2.1****LC06773H - Armoire métal Classique 80 x 69 cm rideaux PVC coloris Alu**

acial  
MEMBER OF  
STOW GROUP

**LES COLORIS Portes/Structure**

Alu



Blanc



Anthracite

**Garantie 10 ans**

Conforme à la norme européenne NF EN 14073-2-3.

Structure monobloc soudée ép. 8/10ème, acier traité par phosphatage et protégé par peinture époxy cuite au four.

Portes à rideaux PVC classé non feu M1 s'escamotant entièrement sur les côtés avec poignées encastrées et serrure à clé (2 clés livrées).

1 étagère réglable en hauteur, ép. 0,8 mm, laquées noir, équipées pour dossiers suspendus.

Charge maxi 80 kg.

Rails supplémentaires sous le chapeau de l'armoire.

Largeur intérieure utile : 105 cm pour modèle 120 et 85 cm pour modèle 100 cm.

Profondeur utile 36 cm, totale 42 cm.

Vérins d'aplomb réglables de l'intérieur.

## **1-1MOBILIER DE BUREAU**

### **1-1-5 Armoire de rangement et armoire à casiers**

#### **1-1-5-2 Armoire de rangement en métal à rideaux verticaux**

**Armoire basse hauteur entre 690 mm et 800 mm équipée d'une tablette minimum –  
bicolore (coloris différents corps de l'armoire et rideaux)**

**PRODUIT 1.1.5.2.2**

**LC06773H - Armoire métal Classique 80 x 69 cm rideaux PVC coloris Hêtre/alu**



acial  
 MEMBER OF  
 STOW GROUP



**Garantie 10 ans**

Conforme à la norme européenne NF EN 14073-2-3.

Structure monobloc soudée ép. 8/10ème, acier traité par phosphatage et protégé par peinture époxy cuite au four.

Portes à rideaux PVC classé non feu M1 s'escamotant entièrement sur les côtés avec poignées encastrées et serrure à clé (2 clés livrées).

1 étagère réglable en hauteur, ép. 0,8 mm, laquées noir, équipées pour dossiers suspendus.

Charge maxi 80 kg.

Rails supplémentaires sous le chapeau de l'armoire.

Largeur intérieure utile : 105 cm pour modèle 120 et 85 cm pour modèle 100 cm.

Profondeur utile 36 cm, totale 42 cm.

Vérins d'aplomb réglables de l'intérieur.



## **1-1 MOBILIER DE BUREAU**

### **1-1-5 Armoire de rangement et armoire à casiers**

#### **1-1-5-2 Armoire de rangement en métal à rideaux verticaux**

**Armoire moyenne hauteur 1000 mm (tolérance +/- 100 mm) équipée de 2 tablettes minimum dont 1 au minimum permettant de recevoir des dossiers suspendus – coloris uni corps de l'armoire et rideaux**

**PRODUIT 1.1.5.2.3****JH06875M - Armoire métal classique 100 x 102 cm rideaux PVC coloris Alu**

acial  
MEMBER OF  
STOW GROUP

**LES COLORIS Portes/Structure**

Alu



Blanc



Anthracite

**Garantie 10 ans**

Conforme à la norme européenne NF EN 14073-2-3.

Structure monobloc soudée ép. 8/10ème, acier traité par phosphatage et protégé par peinture époxy cuite au four.

Portes à rideaux PVC classé non feu M1 s'escamotant entièrement sur les côtés avec poignées encastrées et serrure à clé (2 clés livrées).

2 étagères réglables en hauteur, ép. 0,8 mm, laquées noir, équipées pour dossiers suspendus.

Charge maxi 80 kg.

Rails supplémentaires sous le chapeau de l'armoire.

Largeur intérieure utile : 105 cm pour modèle 120 et 85 cm pour modèle 100 cm.

Profondeur utile 36 cm, totale 42 cm.

Vérins d'aplomb réglables de l'intérieur.

**PRODUIT 1.1.5.2.4****JH06871H - Armoire métal Classique 120 x 102 cm rideaux PVC coloris Alu**

acial  
MEMBER OF  
STOW GROUP

**LES COLORIS** Portes/Structure

Alu



Blanc



Anthracite

**Garantie 10 ans**

Conforme à la norme européenne NF EN 14073-2-3.

Structure monobloc soudée ép. 8/10ème, acier traité par phosphatage et protégé par peinture époxy cuite au four.

Portes à rideaux PVC classé non feu M1 s'escamotant entièrement sur les côtés avec poignées encastrées et serrure à clé (2 clés livrées).

2 étagères réglables en hauteur, ép. 0,8 mm, laquées noir, équipées pour dossiers suspendus.

Charge maxi 80 kg.

Rails supplémentaires sous le chapeau de l'armoire.

Largeur intérieure utile : 105 cm pour modèle 120 et 85 cm pour modèle 100 cm.

Profondeur utile 36 cm, totale 42 cm.

Vérins d'aplomb réglables de l'intérieur.

## **1-1MOBILIER DE BUREAU**

### **1-1-5 Armoire de rangement et armoire à casiers**

#### **1-1-5-2 Armoire de rangement en métal à rideaux verticaux**

**Armoire moyenne hauteur 1000 mm (tolérance +/- 100 mm) équipée de 2 tablettes minimum dont 1 au minimum permettant de recevoir des dossiers suspendus – bicolore (coloris différents corps de l'armoire et rideaux)**

**PRODUIT 1.1.5.2.5**

**JH06875M - Armoire métal classique 100 x 102 cm rideaux PVC coloris Hêtre/alu**



**Garantie 10 ans**

Conforme à la norme européenne NF EN 14073-2-3.

Structure monobloc soudée ép. 8/10ème, acier traité par phosphatage et protégé par peinture époxy cuite au four.

Portes à rideaux PVC classé non feu M1 s'escamotant entièrement sur les côtés avec poignées encastrées et serrure à clé (2 clés livrées).

2 étagères réglables en hauteur, ép. 0,8 mm, laquées noir, équipées pour dossiers suspendus.

Charge maxi 80 kg.

Rails supplémentaires sous le chapeau de l'armoire.

Largeur intérieure utile : 105 cm pour modèle 120 et 85 cm pour modèle 100 cm.

Profondeur utile 36 cm, totale 42 cm.

Vérins d'aplomb réglables de l'intérieur

**PRODUIT 1.1.5.2.6**

**JH06871H - Armoire métal Classique 120 x 102 cm rideaux PVC coloris Hêtre/alu**



**Garantie 10 ans**

Conforme à la norme européenne NF EN 14073-2-3.

Structure monobloc soudée ép. 8/10ème, acier traité par phosphatage et protégé par peinture époxy cuite au four.

Portes à rideaux PVC classé non feu M1 s'escamotant entièrement sur les côtés avec poignées encastrées et serrure à clé (2 clés livrées).

2 étagères réglables en hauteur, ép. 0,8 mm, laquées noir, équipées pour dossiers suspendus.

Charge maxi 80 kg.

Rails supplémentaires sous le chapeau de l'armoire.

Largeur intérieure utile : 105 cm pour modèle 120 et 85 cm pour modèle 100 cm.

Profondeur utile 36 cm, totale 42 cm.

Vérins d'aplomb réglables de l'intérieur

## **1-1MOBILIER DE BUREAU**

### **1-1-5 Armoire de rangement et armoire à casiers**

#### **1-1-5-2 Armoire de rangement en métal à rideaux verticaux**

**Armoire moyenne hauteur 1400 mm (tolérance +/- 200 mm) équipée de 2 tablettes minimum dont 1 au minimum permettant de recevoir des dossiers suspendus – coloris uni corps de l'armoire et rideaux**

**PRODUIT 1.1.5.2.7****JH06872B - Armoire métal Classique 100 x 135 cm rideaux PVC coloris Alu**

acial  
MEMBER OF  
STOW GROUP

**LES COLORIS Portes/Structure**

Alu



Blanc



Anthracite

**Garantie 10 ans**

Conforme à la norme européenne NF EN 14073-2-3.

Structure monobloc soudée ép. 8/10ème, acier traité par phosphatage et protégé par peinture époxy cuite au four.

Portes à rideaux PVC classé non feu M1 s'escamotant entièrement sur les côtés avec poignées encastrées et serrure à clé (2 clés livrées).

3 étagères réglables en hauteur, ép. 0,8 mm, laquées noir, équipées pour dossiers suspendus.

Charge maxi 80 kg.

Rails supplémentaires sous le chapeau de l'armoire.

Largeur intérieure utile : 105 cm pour modèle 120 et 85 cm pour modèle 100 cm.

Profondeur utile 36 cm, totale 42 cm.

Vérins d'aplomb réglables de l'intérieur



**PRODUIT 1.1.5.2.8****JH06868H - Armoire métal Classique 120 x 135 cm rideaux PVC coloris aluminium**

acial  
MEMBER OF  
STOW GROUP

**LES COLORIS Portes/Structure**

Alu



Blanc



Anthracite

**Garantie 10 ans**

Conforme à la norme européenne NF EN 14073-2-3.

Structure monobloc soudée ép. 8/10ème, acier traité par phosphatage et protégé par peinture époxy cuite au four.

Portes à rideaux PVC classé non feu M1 s'escamotant entièrement sur les côtés avec poignées encastrées et serrure à clé (2 clés livrées).

3 étagères réglables en hauteur, ép. 0,8 mm, laquées noir, équipées pour dossiers suspendus.

Charge maxi 80 kg.

Rails supplémentaires sous le chapeau de l'armoire.

Largeur intérieure utile : 105 cm pour modèle 120 et 85 cm pour modèle 100 cm.

Profondeur utile 36 cm, totale 42 cm.

Vérins d'aplomb réglables de l'intérieur

## **1-1 MOBILIER DE BUREAU**

### **1-1-5 Armoire de rangement et armoire à casiers**

#### **1-1-5-2 Armoire de rangement en métal à rideaux verticaux**

**Armoire moyenne hauteur 1400 mm (tolérance +/- 200 mm) équipée de 2 tablettes minimum dont 1 au minimum permettant de recevoir des dossiers suspendus – bicolore (coloris différents corps de l'armoire et rideaux)**

**PRODUIT 1.1.5.2.9****JH06872B - Armoire métal Classique 100 x 135 cm rideaux PVC coloris Hêtre/alu**

acial  
MEMBER OF  
STOW GROUP

**Garantie 10 ans**

Conforme à la norme européenne NF EN 14073-2-3.

Structure monobloc soudée ép. 8/10ème, acier traité par phosphatage et protégé par peinture époxy cuite au four.

Portes à rideaux PVC classé non feu M1 s'escamotant entièrement sur les côtés avec poignées encastrées et serrure à clé (2 clés livrées).

3 étagères réglables en hauteur, ép. 0,8 mm, laquées noir, équipées pour dossiers suspendus.

Charge maxi 80 kg.

Rails supplémentaires sous le chapeau de l'armoire.

Largeur intérieure utile : 105 cm pour modèle 120 et 85 cm pour modèle 100 cm.

Profondeur utile 36 cm, totale 42 cm.

Vérins d'aplomb réglables de l'intérieur

**PRODUIT 1.1.5.2.10**

**JH06868H - Armoire métal Classique 120 x 135 cm rideaux PVC coloris hêtre/alu**



acial  
 MEMBER OF  
 STOW GROUP



**Garantie 10 ans**

Conforme à la norme européenne NF EN 14073-2-3.

Structure monobloc soudée ép. 8/10ème, acier traité par phosphatage et protégé par peinture époxy cuite au four.

Portes à rideaux PVC classé non feu M1 s'escamotant entièrement sur les côtés avec poignées encastrées et serrure à clé (2 clés livrées).

3 étagères réglables en hauteur, ép. 0,8 mm, laquées noir, équipées pour dossiers suspendus.

Charge maxi 80 kg.

Rails supplémentaires sous le chapeau de l'armoire.

Largeur intérieure utile : 105 cm pour modèle 120 et 85 cm pour modèle 100 cm.

Profondeur utile 36 cm, totale 42 cm.

Vérins d'aplomb réglables de l'intérieur

## **1-1 MOBILIER DE BUREAU**

### **1-1-5 Armoire de rangement et armoire à casiers**

#### **1-1-5-2 Armoire de rangement en métal à rideaux verticaux**

**Armoire haute avec hauteur entre 1950 mm et 2010 mm, équipée de 4 tablettes minimum dont 1 au minimum permettant de recevoir des dossiers suspendus – coloris uni corps de l'armoire et rideaux**

**PRODUIT 1.1.5.2.11****JH06874P - Armoire métal classique 100 x 198 cm rideaux PVC coloris Alu**

acial  
MEMBER OF  
STOW GROUP

**LES COLORIS** Portes/Structure

Alu



Blanc



Anthracite

**Garantie 10 ans**

Conforme à la norme européenne NF EN 14073-2-3.

Structure monobloc soudée ép. 8/10ème, acier traité par phosphatage et protégé par peinture époxy cuite au four.

Portes à rideaux PVC classé non feu M1 s'escamotant entièrement sur les côtés avec poignées encastrées et serrure à clé (2 clés livrées).

4 étagères réglables en hauteur, ép. 0,8 mm, laquées noir, équipées pour dossiers suspendus.

Charge maxi 80 kg.

Rails supplémentaires sous le chapeau de l'armoire.

Largeur intérieure utile : 105 cm pour modèle 120 et 85 cm pour modèle 100 cm.

Profondeur utile 36 cm, totale 42 cm.

Vérins d'aplomb réglables de l'intérieur

**PRODUIT 1.1.5.2.12****JH06870K - Armoire métal Classique 120 x 198 cm rideaux PVC coloris Alu****LES COLORIS Portes/Structure**

Alu



Blanc



Anthracite

**Garantie 10 ans**

Conforme à la norme européenne NF EN 14073-2-3.

Structure monobloc soudée ép. 8/10ème, acier traité par phosphatage et protégé par peinture époxy cuite au four.

Portes à rideaux PVC classé non feu M1 s'escamotant entièrement sur les côtés avec poignées encastrées et serrure à clé (2 clés livrées).

4 étagères réglables en hauteur, ép. 0,8 mm, laquées noir, équipées pour dossiers suspendus.

Charge maxi 80 kg.

Rails supplémentaires sous le chapeau de l'armoire.

Largeur intérieure utile : 105 cm pour modèle 120 et 85 cm pour modèle 100 cm.

Profondeur utile 36 cm, totale 42 cm.

Vérins d'aplomb réglables de l'intérieur

## **1-1MOBILIER DE BUREAU**

### **1-1-5 Armoire de rangement et armoire à casiers**

#### **1-1-5-2 Armoire de rangement en métal à rideaux verticaux**

**Armoire haute avec hauteur entre 1950 mm et 2010 mm, équipée de 4 tablettes minimum dont 1 au minimum permettant de recevoir des dossiers suspendus – bicolore (coloris différents corps de l'armoire et rideaux)**



**PRODUIT 1.1.5.2.13****JH06874P - Armoire métal classique 100 x 198 cm rideaux PVC coloris Hêtre/aluminium****Garantie 10 ans**

Conforme à la norme européenne NF EN 14073-2-3.

Structure monobloc soudée ép. 8/10ème, acier traité par phosphatage et protégé par peinture époxy cuite au four.

Portes à rideaux PVC classé non feu M1 s'escamotant entièrement sur les côtés avec poignées encastrées et serrure à clé (2 clés livrées).

4 étagères réglables en hauteur, ép. 0,8 mm, laquées noir, équipées pour dossiers suspendus.

Charge maxi 80 kg.

Rails supplémentaires sous le chapeau de l'armoire.

Largeur intérieure utile : 105 cm pour modèle 120 et 85 cm pour modèle 100 cm.

Profondeur utile 36 cm, totale 42 cm.

Vérins d'aplomb réglables de l'intérieur

**PRODUIT 1.1.5.2.14****JH06870K - Armoire métal Classique 120 x 198 cm rideaux PVC coloris Hêtre/alu****Garantie 10 ans**

Conforme à la norme européenne NF EN 14073-2-3.

Structure monobloc soudée ép. 8/10ème, acier traité par phosphatage et protégé par peinture époxy cuite au four.

Portes à rideaux PVC classé non feu M1 s'escamotant entièrement sur les côtés avec poignées encastrées et serrure à clé (2 clés livrées).

4 étagères réglables en hauteur, ép. 0,8 mm, laquées noir, équipées pour dossiers suspendus.

Charge maxi 80 kg.

Rails supplémentaires sous le chapeau de l'armoire.

Largeur intérieure utile : 105 cm pour modèle 120 et 85 cm pour modèle 100 cm.

Profondeur utile 36 cm, totale 42 cm.

Vérins d'aplomb réglables de l'intérieur

## **1-1MOBILIER DE BUREAU**

### **1-1-5 Armoire de rangement et armoire à casiers**

#### **1-1-5-3 Armoire à casiers en bois mélaminé**

##### **Armoire à 4 casiers minimum**

**PRODUIT 1.1.5.3**

- 900298622 – Armoire casiers : structure 1 case H. 173,5 cm carbone
- 900298625 – Armoire casiers : socle 1 colonne L. 40 cm carbone
- 900298627 – Armoire casiers : dessus 1 colonne L. 40 cm carbone
- 900298629 – Armoire casiers : lot de 4 portes 1 case chêne clair
- 900298624 – Armoire casiers : structure 1 cases H. 173,5 cm blanc perle
- 900298626 – Armoire casiers : socle 1 colonne L. 40 cm blanc perle
- 900298628 – Armoire casiers : dessus 1 colonne L. 40 cm blanc perle
- 900298631 – Armoire casiers : lot de 4 portes 1 case blanc perle

Modèle armoire casiers 4 axes  
 avec des portes de coloris différents



Serrure à code




Pieds vérins



Carbone



Chêne clair



Blanc perle



Blanc perle

**Garantie 10 ans**

**Attention sur la photo les meubles sont équipés de pieds socle en acier qui ne sont pas compris dans notre prix.**

Coloris proposés : structure noire et portes chêne clair, structure blanche et portes blanches.

Panneau de particules surfacés mélaminé haute densité ép. 19 mm (socle et dessus) et 16 mm (porte et structure).

Contrebalancé densité 700 kg/m<sup>3</sup>.

Chants ABS antichoc rayonné (absence d'angle vif) ép. 2 mm (porte et dessus) et 1 mm (structure et socle).

Résistance au feu M3.

Très faible teneur en formaldéhyde (norme E0,5).

Panneaux issus de fournisseurs possédant la certification PEFC (bois issus de forêts durablement gérées).

Charnières de portes avec amortisseur de fermeture.

Système d'assemblage rapide par goujons à expansion, boîtiers rasants et charnières clipsables.

**Portes avec fente passage courrier d'un seul et même coloris : soit chêne clair ou blanc selon le modèle choisi.**

Fermeture à code (mode privé ou public).

Pieds à vérins en ABS réglable de l'intérieur.

Dimensions utiles d'une case H x L x P : 40,5 x 36,8 x 37,5 cm.

## **1-1MOBILIER DE BUREAU**

### **1-1-6 Cloison de séparation amovible à poser avec pieds**

**Cloison de séparation amovible pleine avec panneau dérivé du bois  
avec revêtement tissu sur les 2 faces**

**PRODUIT 1.1.6.1****LG39579T – Cloison KP+ tissu Profil Argent 160x81****Garantie 10 ans****Panneau**

Deux panneaux de particules surfacé mélaminé 2 faces décors, densité 730 kg/m<sup>3</sup>. Classement au feu M3. Epaisseur 12 mm.  
Un carton de 3 mm entre les deux.  
Recouvert de tissu.  
Epaisseur 12 mm.

**2 profils verticaux**

Epaisseur 37 mm, équipés d'une gorge longitudinale afin d'emboîter les panneaux.  
Alliage d'aluminium.  
Pièce de finition injectée en ABS qui se fixe sur les profils verticaux.

**2 profils horizontaux**

Deux profils haut et bas et un profil intermédiaire équipés d'une gorge pour les panneaux.  
Alliage d'aluminium.

**2 pieds stabilisateurs**

En acier d'épaisseur 6 mm fixés dans les gorges transversales du profil vertical par 2 vis auto-taraudeuses et 1 vis métrique.  
Deux vérins fixés par fluoperçage taraudé M8 sur un profil acier. Ils sont fournis avec chaque cloison pour assurer la stabilité suivant les configurations réalisées.

**Charnière**

Injectée en polypropylène, elle vient se glisser dans la rainure d'extrémité des profils verticaux. Assemblage par 2, 3 ou 4 départs.

Produit recyclé : 27% - produit recyclable 100%.

**PRODUIT 1.1.6.2****LG39560R – Cloison KP+ tissu profil Argent 160x122cm****Garantie 10 ans****Panneau**

Deux panneaux de particules surfacé mélaminé 2 faces décors, densité 730 kg/m<sup>3</sup>. Classement au feu M3. Epaisseur 12 mm.  
Un carton de 3 mm entre les deux.  
Recouvert de tissu.  
Epaisseur 12 mm.

**2 profils verticaux**

Epaisseur 37 mm, équipés d'une gorge longitudinale afin d'emboîter les panneaux.  
Alliage d'aluminium.  
Pièce de finition injectée en ABS qui se fixe sur les profils verticaux.

**2 profils horizontaux**

Deux profils haut et bas et un profil intermédiaire équipés d'une gorge pour les panneaux.  
Alliage d'aluminium.

**2 pieds stabilisateurs**

En acier d'épaisseur 6 mm fixés dans les gorges transversales du profil vertical par 2 vis auto-taraudeuses et 1 vis métrique.  
Deux vérins fixés par fluoperçage taraudé M8 sur un profil acier. Ils sont fournis avec chaque cloison pour assurer la stabilité suivant les configurations réalisées.

**Charnière**

Injectée en polypropylène, elle vient se glisser dans la rainure d'extrémité des profils verticaux. Assemblage par 2, 3 ou 4 départs.

Produit recyclé : 27% - produit recyclable 100%.

**PRODUIT 1.1.6.3**

**LG39580H - Cloison KP+ Tissus Perle Profil Argent 180x81**  
**LG39562K - Cloison KP+ Tissus Bleu Outre-mer Profil Argent 180x81**

**Garantie 10 ans****Panneau**

Deux panneaux de particules surfacé mélaminé 2 faces décors, densité 730 kg/m<sup>3</sup>. Classement au feu M3. Epaisseur 12 mm.  
Un carton de 3 mm entre les deux.  
Recouvert de tissu.  
Epaisseur 12 mm.

**2 profils verticaux**

Epaisseur 37 mm, équipés d'une gorge longitudinale afin d'emboîter les panneaux.  
Alliage d'aluminium.  
Pièce de finition injectée en ABS qui se fixe sur les profils verticaux.

**2 profils horizontaux**

Deux profils haut et bas et un profil intermédiaire équipés d'une gorge pour les panneaux.  
Alliage d'aluminium.

**2 pieds stabilisateurs**

En acier d'épaisseur 6 mm fixés dans les gorges transversales du profil vertical par 2 vis auto-taraudeuses et 1 vis métrique.  
Deux vérins fixés par fluoperçage taraudé M8 sur un profil acier. Ils sont fournis avec chaque cloison pour assurer la stabilité suivant les configurations réalisées.

**Charnière**

Injectée en polypropylène, elle vient se glisser dans la rainure d'extrémité des profils verticaux. Assemblage par 2, 3 ou 4 départs.

Produit recyclé : 27% - produit recyclable 100%.



**PRODUIT 1.1.6.4**

**LG39581B - Cloison KP+ Tissus Perle Profil Argent 180x122**  
**LG39582T – Cloison KP+ Tissus Bleu Outre-mer Profil Argent 180x122**

**Garantie 10 ans****Panneau**

Deux panneaux de particules surfacé mélaminé 2 faces décors, densité 730 kg/m<sup>3</sup>. Classement au feu M3. Epaisseur 12 mm.  
Un carton de 3 mm entre les deux.  
Recouvert de tissu.  
Epaisseur 12 mm.

**2 profils verticaux**

Epaisseur 37 mm, équipés d'une gorge longitudinale afin d'emboîter les panneaux.  
Alliage d'aluminium.  
Pièce de finition injectée en ABS qui se fixe sur les profils verticaux.

**2 profils horizontaux**

Deux profils haut et bas et un profil intermédiaire équipés d'une goge pour les panneaux.  
Alliage d'aluminium.

**2 pieds stabilisateurs**

En acier d'épaisseur 6 mm fixés dans les gorges transversales du profil vertical par 2 vis auto-taraudeuses et 1 vis métrique.  
Deux vérins fixés par fluoperçage taraudé M8 sur un profil acier. Ils sont fournis avec chaque cloison pour assurer la stabilité suivant les configurations réalisées.

**Charnière**

Injectée en polypropylène, elle vient se glisser dans la rainure d'extrémité des profils verticaux. Assemblage par 2, 3 ou 4 départs.

Produit recyclé : 27% - produit recyclable 100%.

## **1-1MOBILIER DE BUREAU**

### **1-1-7 Porte-manteau sur pied**

**PRODUIT 1.1.7.1**

**LF16120R - Porte manteau Granada coloris gris**  
**LF16122K – Porte-manteau Granada coloris blanc**  
**LF16121N – Porte-manteau Granada coloris noir**



**Garantie 10 ans**

3 coloris au choix : noir, gris et blanc.  
Porte-manteau en métal laqué avec 8 crochets en plastique coloris noir.  
Base de métal extra plat lestée.  
Diamètre 410 mm.  
Hauteur 1780 mm.  
Poids 9 kg.

**PRODUIT 1.1.7.2**

**LE15741J - Portemanteau Stan en acier ABS 8 patères coloris noir**  
**LE15742D – Portemanteau Stan en acier ABS 8 patères coloris gris/noir**

**Garantie 10 ans**

2 coloris au choix : Gris/Noir et Noir.

8 patères-galets ajustables horizontalement pour éviter la superposition des vêtements.

Patères en ABS noir Ø 90 mm.

2 crochets en ABS vert amovibles pour accueillir des accessoires comme un sac par exemple.

Porte-parapluies Ø 20 cm avec socle de récupération d'eau pour 7 parapluies maximum.

Fût en acier Ø 48 mm finition gris métallisé.

Base lestée de 5 kg Ø 38 cm vous assure une utilisation en toute sécurité et une très bonne stabilité

Hauteur : 176 cm.

Poids : 8 kg.

Recyclable à 100%.

## **1-2MOBILIER D'ACCUEIL**

### **1-2-1 Banque d'accueil**

### PRODUIT 1.2.1.1

- 900298638 – Banque d'accueil : module départ haut L. 82,5 cm blanc perle/chêne clair  
 900298639 – Banque d'accueil : module extrémité PMR L. 102,5 cm blanc perle/chêne clair  
 900298640 – Banque d'accueil : parement tablette accueil 600x300 chêne clair  
 900298642 - Banque d'accueil : module départ haut L. 82,5 cm anthracite/chêne clair  
 900298643 - Banque d'accueil : module extrémité PMR L. 102,5 cm anthracite/chêne clair  
 900298640 – Banque d'accueil : parement tablette accueil 600x300 chêne clair



### Garantie 10 ans

**Module haut : longueur 825 mm, hauteur 1120 mm droite ou gauche, profondeur 825 mm, hauteur plan de travail 725 mm.**

**Ce module est positionnable à droite ou à gauche.**

**Module d'extrémité PMR : hauteur 725 mm, profondeur 1150 mm. Ce module est positionnable à droite ou à gauche.**

**Parement tablette accueil : hauteur utile sous tablette de 405 à 450 mm, largeur 600 mm, profondeur 300 mm.**

**Structure coloris blanc avec finitions plateaux, et parement tablette accueil : chêne clair**

#### Plateau

Panneau de particules de bois densité 700 kg/m<sup>3</sup>.

Surfaçage en mélaminé haute densité, contrebalancé (plaqué dessus et dessous).

Surface antibactérienne, germes et bactérie réduits de 99,9% en 24 h (norme ISO 22196/JIS 22801).

Épaisseur 25 mm pour les plans de travail et 19 mm pour les voiles de fond.

Bois certifié PEFC (issu de forêts durablement gérées).

Très faible teneur en formaldéhyde : norme E0,5.

Chants ABS de 2 mm, décors assortis aux plateaux, rayonné (absence d'angle vif).

Classement au feu M3.

Équipé d'un obturbateur passe-câble diamètre 80 mm.

#### Piètements

Panneau de particules de bois ép. 25 mm (caractéristiques identiques aux plateaux) pour les pieds d'extrémité.

Tube section 60x60mm en acier ép. 2 mm pour les pieds intermédiaires. Pied en retrait de 32 cm pour dégagement latéral.

Vérins de mise à niveau avec course de réglage de 22 mm.

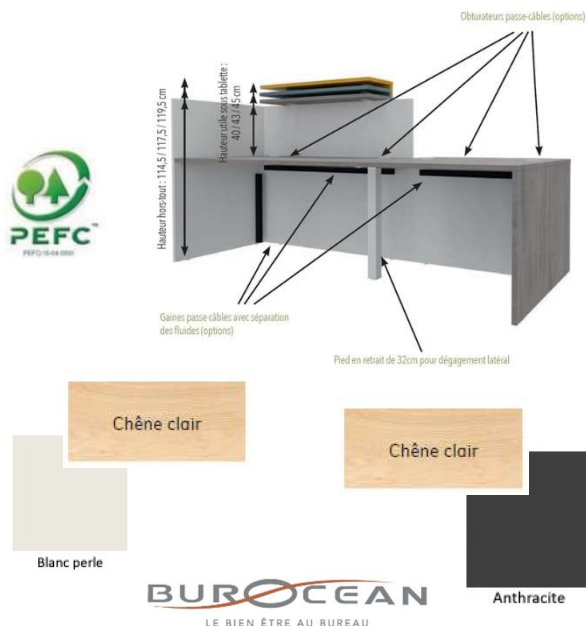
#### Principe d'assemblage

Les plateaux sont fixés par l'intermédiaire d'inserts et vis métalliques sur une architecture autoportante.

Ce principe d'assemblage permet un montage et démontage des éléments.

### PRODUIT 1.2.1.2

- 900298638 – Banque d'accueil : module départ haut L. 82,5 cm blanc perle/chêne clair  
 900298639 – Banque d'accueil : module extrémité PMR L. 102,5 cm blanc perle/chêne clair  
 900298640 – Banque d'accueil : parement tablette accueil 600x300 chêne clair  
 900298642 - Banque d'accueil : module départ haut L. 82,5 cm anthracite/chêne clair  
 900298643 - Banque d'accueil : module extrémité PMR L. 102,5 cm anthracite/chêne clair  
 900298640 – Banque d'accueil : parement tablette accueil 600x300 chêne clair



### Garantie 10 ans

**Module haut : hauteur 1120 mm droite ou gauche, profondeur 825 mm, hauteur plan de travail 725 mm. Ce module est positionnable à droite ou à gauche.**

**Module d'extrémité PMR : hauteur 725 mm, profondeur 1150 mm. Ce module est positionnable à droite ou à gauche.**

**Parement tablette accueil : hauteur utile sous tablette de 405 à 450 mm, largeur 600 mm, profondeur 300 mm.**

**Structure coloris blanc avec finitions plateaux, et parement tablette accueil : chêne clair**

#### Plateau

Panneau de particules de bois densité 700 kg/m<sup>3</sup>.

Surfaçage en mélaminé haute densité, contrebalancé (plaqué dessus et dessous).

Surface antibactérienne, germes et bactérie réduits de 99,9% en 24 h (norme ISO 22196/JIS 22801).

Épaisseur 25 mm pour les plans de travail et 19 mm pour les voiles de fond.

Bois certifié PEFC (issu de forêts durablement gérées).

Très faible teneur en formaldéhyde : norme E0,5.

Chants ABS de 2 mm, décors assortis aux plateaux, rayonné (absence d'angle vif).

Classement au feu M3.

Équipé d'un obturateur passe-câble diamètre 80 mm.

#### Piètements

Panneau de particules de bois ép. 25 mm (caractéristiques identiques aux plateaux) pour les pieds d'extrémité.

Tube section 60x60mm en acier ép. 2 mm pour les pieds intermédiaires. Pied en retrait de 32 cm pour dégagement latéral.

Vérins de mise à niveau avec course de réglage de 22 mm.

#### Principe d'assemblage

Les plateaux sont fixés par l'intermédiaire d'inserts et vis métalliques sur une architecture autoportante.

Ce principe d'assemblage permet un montage et démontage des éléments.

## **1-2MOBILIER D'ACCUEIL**

### **1-2-2 Assise individuelle d'accueil**



**PRODUIT 1.2.2.1**

- 900298039 - Chaise 4 pieds époxy aluminium Bakea coque polypro noire  
 900298040 - Chaise 4 pieds époxy alu Bakea coque polypro taupe  
 900298041 - Chaise 4 pieds époxy aluminium Bakea coque polypro blanche



**Garantie 10 ans**

Chaise 4 pieds monocoque pour usages collectifs.  
 Empilable par 12.  
 Coque polypropylène ép. 5 mm, 5 coloris au choix.  
 Largeur assise : 45 cm.  
 Profondeur : 45 cm.  
 Hauteur d'assise : 43 cm.  
 Hauteur du dossier : 37,5 cm.  
 Largeur du dossier : 43,5 cm.  
 Piètement tube acier diamètre 19 mm, ép. 1,5 mm.  
 Fixation de la coque sur piètement par 4 brides plastique, fixées par 6 vis m6x25.  
 4 patins au sol, autoguidant pour empilage, en polyéthylène noir.  
 Poids : 3,78 kg.

**PRODUIT 1.2.2.2**

- 900298042 - Chaise 4 pieds époxy aluminium Flipper assise/dos tissu B noir B009  
 900298043 - Chaise 4 pieds époxy aluminium Flipper assise/dos tissu B gris moyen  
 900298044 - Chaise 4 pieds époxy aluminium Flipper assise/dos tissu Magenta B378  
 900298045 - Chaise 4 pieds époxy aluminium Flipper assise/dos tissu B Pistache B188  
 900298046 - Chaise 4 pieds époxy aluminium Flipper assise/dos tissu B rouge B079



**Garantie 10 ans**

Empilable.

Mousse dossier polyéther ép. 30 mm, densité 28 kg/m3.

Dossier hauteur 33 cm

Mousse assise polyéther ép. 30 mm densité 34 kg/m3.

Assise largeur 47 cm

Assise profondeur 42,7 cm

Assise hauteur 45 cm

4 pieds en tube métal semi-ovale, section 30 x 15 mm, ép. 1,5 mm.

Finition époxy coloris gris aluminium.

4 patins en polyamide noir.

Tissu 100% polyester classé EN 10211 cigarette / 10212 Allumette et M1

Poids : 6,9 kg.

**PRODUIT 1.2.2.3**

900298049 - Chaise 4 pieds époxy aluminium Flipper dos polypro assise tissu B noir

900298050 - Chaise 4 pieds époxy alu Flipper dos polypro assise tissu B gris moyen

900298051 - Chaise 4 pieds époxy alu Flipper dos polypro assise tissu B magenta

900298052 - Chaise 4 pieds époxy alu Flipper dos polypro assise tissu B Pistache

900298053 - Chaise 4 pieds époxy alu Flipper dos polypro assise tissu B rouge B079



**Garantie 10 ans**

Empilable.

Dossier en polypropylène noir ép. 3 mm.

Dossier hauteur 33,5 cm

Mousse assise polyéther ép. 30 mm densité 34 kg/m<sup>3</sup>.

Assise largeur 47 cm

Assise profondeur 41,5 cm

Assise hauteur 45 cm

4 pieds en tube métal semi-ovale, section 30 x 15 mm, ép. 1,5 mm.

Finition époxy coloris gris aluminium.

4 patins en polyamide noir.

Tissu 100% polyester classé EN 10211 cigarette / 10212 Allumette et M1

Poids : 7,3 kg.

**PRODUIT 1.2.2.4****LD03647B - Chauffeuse Ainhoa 1 place piètement gris enduit PVC**

M1

**Garantie 10 ans**

Dossier mousse polyéther ép. 40 mm, densité 28 kg/m<sup>3</sup>.

Dossier hauteur 33,5 cm

Assise mousse polyéther ép. 70 mm densité 60 kg/m<sup>3</sup>.

Assise largeur 51,9 cm

Assise profondeur 48,3 cm

Assise hauteur 36,4 cm

4 pieds en tube métal oblong section 40x20 mm, ép. 2 mm, avec pont sous assise en barre de section 25 x 8 mm peint époxy.

Finition époxy coloris gris aluminium.

4 patins en polyamide noir.

Tissu enduit PVC classé au feu M1.

Dimensions hors tout L x P x H : 605 x 700 x 780 mm.

Poids : 12,1 kg.

**PRODUIT 1.2.2.5**

- 900298714 - Chauffeuse Ainhoa 1 place avec accoudoirs piét gris enduit PVC gris  
 900298719 - Chauffeuse Ainhoa 1 place avec accoudoirs piét gris enduit PVC groseille  
 900298721 - Chauffeuse Ainhoa 1 place avec accoudoirs piét gris enduit PVC anis  
 900298722 - Chauffeuse Ainhoa 1 place avec accoudoirs piét gris enduit PVC noir

M1



Gris



Groseille



Anis



Noir

**Garantie 10 ans**

Dossier mousse polyéther ép. 40 mm, densité 28 kg/m3.

Dossier hauteur 33,5 cm

Assise mousse polyéther ép. 70 mm densité 60 kg/m3.

Assise largeur 51,9 cm

Assise profondeur 48,3 cm

Assise hauteur 36,4 cm

Accoudoirs en mousse polyéther ép. 30 mm densité 43 kg/m3, longueur 286 mm, hauteur par rapport à l'assise 230 mm.

4 pieds en tube métal oblong section 40x20 mm, ép. 2 mm, avec pont sous assise en barre de section 25 x 8 mm peint époxy.

Finition époxy coloris gris aluminium.

4 patins en polyamide noir.

Tissu enduit PVC classé au feu M1.

Dimensions hors tout L x P x H : 745 x 700 x 780 mm.

Poids : 13,6 kg.

**PRODUIT 1.2.2.6****LA00542P - Fauteuil bridge Club enduit PVC Gris**

	Gris		Bordeaux
	Anthracite		Rouge
	Noir		Vert

**Garantie 10 ans**

Structure panneau de particules.

Mousse densité 40kg/m<sup>3</sup>.

Revêtement enduit PVC conforme à la norme EN1021 1/2 (allumette et cigarette)

Lavable à l'éponge.

Dossier hauteur 38 cm

L/H/P assise : 45 x 41 x 48 cm.

Revêtement enduit PVC lavable à l'éponge humide.

Avec accoudoir oui

4 pieds avec patins de protection antidérapants

Dimensions hors tout :

Profondeur 63 cm

Hauteur 77 cm

Largeur 70 cm

## **1-2 MOBILIER D'ACCUEIL**

### **1-2-3 Assise double et triple d'accueil**

**PRODUIT 1.2.3.1****LD03651T - Chauffeuse Ainhoa 2 places piètement gris enduit PVC coloris Gris**

M1



Gris



Groseille



Anis



Noir

**Garantie 10 ans**

Dossier mousse polyéther ép. 40 mm, densité 28 kg/m3.

Dossier hauteur 33,5 cm

Assise mousse polyéther ép. 70 mm densité 30 kg/m3.

Assise largeur 111,2 cm

Assise profondeur 48,3 cm

Assise hauteur 36,4 cm

4 pieds en tube métal oblong section 40x20 mm, ép. 2 mm, avec platine acier soudé ép. 6 mm pour fixation sous assise.

Finition époxy coloris gris aluminium.

4 patins en polyamide noir.

Tissu enduit PVC classé au feu M1.


Dimensions hors tout L x P x H : 1180 x 700 x 780 mm.

Poids : 23,7 kg.



**PRODUIT 1.2.3.2**

- 900298715 - Chauffeuse Ainhoa 3 places piètement gris enduit PVC coloris Gris  
 900298726 - Chauffeuse Ainhoa 3 places piètement gris enduit PVC coloris Groseille  
 900298728 - Chauffeuse Ainhoa 3 places piètement gris enduit PVC coloris Anis  
 900298732 - Chauffeuse Ainhoa 3 places piètement gris enduit PVC coloris Noir



**Garantie 10 ans**

Dossier mousse polyéther ép. 40 mm, densité 28 kg/m3.  
 Dossier hauteur 33,5 cm  
 Assise mousse polyéther ép. 70 mm densité 30 kg/m3.  
 Assise largeur 111,2 cm  
 Assise profondeur 48,3 cm  
 Assise hauteur 36,4 cm  
 4 pieds en tube métal oblong section 40x20 mm, ép. 2 mm, avec platine acier soudé ép. 6 mm pour fixation sous assise.  
 Finition époxy coloris gris aluminium.  
 4 patins en polyamide noir.  
 Tissu enduit PVC classé au feu M1.  
 Dimensions hors tout L x P x H : 1735 x 700 x 780 mm.  
 Poids : 36,4 kg.

**PRODUIT 1.2.3.3**

- 900298717 - Chauffeuse Ainhoa 2 places avec accoudoirs piét gris enduit PVC gris  
 900298733 – Chauffeuse Ainhoa 2 places avec accoudoirs piét gris enduit PVC groseille  
 900298734 – Chauffeuse Ainhoa 2 places avec accoudoirs piét gris enduit PVC anis  
 900298735 – Chauffeuse Ainhoa 2 places avec accoudoirs piét gris enduit PVC noir

M1



**Garantie 10 ans**

Dossier mousse polyéther ép. 40 mm, densité 28 kg/m3.

Dossier hauteur 33,5 cm

Assise mousse polyéther ép. 70 mm densité 60 kg/m3.

Assise largeur 51,9 cm

Assise profondeur 48,3 cm

Assise hauteur 36,4 cm

Accoudoirs en mousse polyéther ép. 30 mm densité 43 kg/m3, longueur 286 mm, hauteur par rapport à l'assise 230 mm.

4 pieds en tube métal oblong section 40x20 mm, ép. 2 mm, avec pont sous assise en barre de section 25 x 8 mm peint époxy.

Finition époxy coloris gris aluminium.

4 patins en polyamide noir.

Tissu enduit PVC classé au feu M1.

Dimensions hors tout L x P x H : 1320x700x780 mm.

Poids : 25,2 kg.

**PRODUIT 1.2.3.4****LA00540B - Canapé 2 places Club enduit PVC Gris****Garantie 10 ans**

Structure panneau de particules.  
Mousse densité 40kg/m3.  
Revêtement enduit PVC conforme à la norme EN1021 1/2 (allumette et cigarette)  
Lavable à l'éponge.  
Dossier hauteur 38 cm  
L/H/P assise : 118 x 41 x 48 cm.  
Revêtement enduit PVC lavable à l'éponge humide.  
Avec accoudoir oui  
4 pieds avec patins de protection antidérapants  
Dimensions hors tout :  
Profondeur 63 cm  
Hauteur 77 cm  
Largeur 129 cm

## **1-2 MOBILIER D'ACCUEIL**

### **1-2-4 Siège poutre pour accueil**

**1-2-4-1 Poutre avec pieds, assise et dossier en métal perforé,  
structure métallique recouverte époxy, hauteur sous assise dégagée  
pour permettre le nettoyage des sols, hauteur d'assise 420 mm minimum**

**PRODUIT 1.2.4.1.1**

900298054 - Poutre Oker 2 places époxy noir

900298055 - Barre poutre 2 places

900298056 - Poutre Oker 2 places époxy alu

900298055 - Barre poutre 2 places



**Garantie 10 ans**

Poutre avec places en tôle perforée pour espaces d'accueil collectifs toujours bien ordonnés, confortables et très faciles à entretenir.

Ensemble dossier / assise / structure monobloc soudé d'une très grande robustesse.

Piètement avec patins réglables pour rattrapage des irrégularités éventuelles du sol.

**Assise/dossier/structure**

-2 tubes acier diamètre 25 mm ép. 1,5 mm pour fixation du dossier

-1 pont sous assise en tube diamètre 18 mm avec platine soudée ép. 2 mm.

-Assise et dossier en tôle perforée ép. 1 mm : hauteur dossier 354 mm, largeur assise 430 mm, hauteur assise 435 mm.

-Renfort soudé sous assise en fil acier plein diamètre 11 mm.

**Embouts finition**

Caches de finition latéraux en polypropylène noir.

**Fixation structure/poutre**

Etrier en tôle acier pliée, ép. 3 mm, largeur 80 mm, épousant le contour de la poutre pour fixation des places assises ou plateau table.

**Barre et piètement poutre**

Profilé rectangulaire acier section 80x40 mm ép. 2 mm peinte époxy noir.

Potence verticale section ovale 80x30 mm ép. 2,5 mm.

Piètement horizontal arc de section 60x30 mm ép. 2 mm.

Équipés d'embouts en polypropylène et de 4 patins en polyamide noir réglables.

LxP xH hors tout : 1260 x 600 x 815 mm. Poids : 16,6 kg.

**PRODUIT 1.2.4.1.2**

- 900298762 – Poutre Oker 2 places + tablette mélaminé noir  
 900298058 - Barre poutre 3 places  
 900298763 - Poutre Oker 2 places + tablette mélaminé gris alu  
 900298058 - Barre poutre 3 places



**Garantie 10 ans**

Poutre avec places en tôle perforée pour espaces d'accueil collectifs toujours bien ordonnés, confortables et très faciles à entretenir. Ensemble dossier / assise / structure monobloc soudé d'une très grande robustesse. Piètement avec patins réglables pour rattrapage des irrégularités éventuelles du sol.

**Assise/dossier/structure**

- 2 tubes acier diamètre 25 mm ép. 1,5 mm pour fixation du dossier
- 1 pont sous assise en tube diamètre 18 mm avec platine soudée ép. 2 mm.
- Assise et dossier en tôle perforée ép. 1 mm : hauteur dossier 354 mm, largeur assise 430 mm, hauteur assise 435 mm.
- Renfort soudé sous assise en fil acier plein diamètre 11 mm.

**Tablette**

L x P : 482 x 462 mm.

Mélaminé coloris anthracite ép. 0,8 mm sur support aggloméré ép. 17 mm. Chant PVC anti-chocs.

**Embouts finition**

Caches de finition latéraux en polypropylène noir.

**Fixation structure/poutre**

Etrier en tôle acier pliée, ép. 3 mm, largeur 80 mm, épousant le contour de la poutre pour fixation des places assises ou plateau table.

**Barre et piètement poutre**

- Profilé rectangulaire acier section 80x40 mm ép. 2 mm peinte époxy noir.
- Potence verticale section ovale 80x30 mm ép. 2,5 mm.
- Piètement horizontal arc de section 60x30 mm ép. 2 mm.
- Equipés d'embouts en polypropylène et de 4 patins en polyamide noir réglables.

LxP xH hors tout : 1800 x 600 x 815 mm. Poids : 20,3 kg.

**PRODUIT 1.2.4.1.3**

900298057 - Poutre Oker 3 places époxy noir

900298058 - Barre poutre 3 places

900298059 - Poutre Oker 3 places époxy alu

900298058 - Barre poutre 3 places



**Garantie 10 ans**

Poutre avec places en tôle perforée pour espaces d'accueil collectifs toujours bien ordonnés, confortables et très faciles à entretenir.

Ensemble dossier / assise / structure monobloc soudé d'une très grande robustesse.

Piètement avec patins réglables pour rattrapage des irrégularités éventuelles du sol.

**Assise/dossier/structure**

-2 tubes acier diamètre 25 mm ép. 1,5 mm pour fixation du dossier

-1 pont sous assise en tube diamètre 18 mm avec platine soudée ép. 2 mm.

-Assise et dossier en tôle perforée ép. 1 mm : hauteur dossier 354 mm, largeur assise 430 mm, hauteur assise 435 mm.

-Renfort soudé sous assise en fil acier plein diamètre 11 mm.

**Embouts finition**

Caches de finition latéraux en polypropylène noir.

**Fixation structure/poutre**

Etrier en tôle acier pliée, ép. 3 mm, largeur 80 mm, épousant le contour de la poutre pour fixation des places assises ou plateau table.

**Barre et piètement poutre**

Profilé rectangulaire acier section 80x40 mm ép. 2 mm peinte époxy noir.

Potence verticale section ovale 80x30 mm ép. 2,5 mm.

Piètement horizontal arc de section 60x30 mm ép. 2 mm.

Equipés d'embouts en polypropylène et de 4 patins en polyamide noir réglables.

LxP xH hors tout : 1880 x 600 x 815 mm. Poids : 22,1 kg.

**PRODUIT 1.2.4.1.4**

**900298060 - Poutre Oker 3 places + tablette mélaminé noir**

**900298061 - Barre poutre 4 places**

**900298062 - Poutre Oker 3 places + tablette mélaminé gris alu**

**900298061 - Barre poutre 4 places**



**Garantie 10 ans**

Poutre avec places en tôle perforée pour espaces d'accueil collectifs toujours bien ordonnés, confortables et très faciles à entretenir. Ensemble dossier / assise / structure monobloc soudé d'une très grande robustesse. Piètement avec patins réglables pour rattrapage des irrégularités éventuelles du sol.

**Assise/dossier/structure**

-2 tubes acier diamètre 25 mm ép. 1,5 mm pour fixation du dossier

-1 pont sous assise en tube diamètre 18 mm avec platine soudée ép. 2 mm.

-Assise et dossier en tôle perforée ép. 1 mm : hauteur dossier 354 mm, largeur assise 430 mm, hauteur assise 435 mm.

-Renfort soudé sous assise en fil acier plein diamètre 11 mm.

**Tablette**

L x P : 482 x 462 mm.

Mélaminé coloris anthracite ép. 0,8 mm sur support aggloméré ép. 17 mm. Chant PVC anti-chocs.

**Embouts finition**

Caches de finition latéraux en polypropylène noir.

**Fixation structure/poutre**

Etrier en tôle acier pliée, ép. 3 mm, largeur 80 mm, épousant le contour de la poutre pour fixation des places assises ou plateau table.

**Barre et piètement poutre**

Profilé rectangulaire acier section 80x40 mm ép. 2 mm peinte époxy noir.

Potence verticale section ovale 80x30 mm ép. 2,5 mm.

Piètement horizontal arc de section 60x30 mm ép. 2 mm.

Equipés d'embouts en polypropylène et de 4 patins en polyamide noir réglables.

LxP xH hors tout : 2490 x 600 x 815 mm. Poids : 25,9 kg.



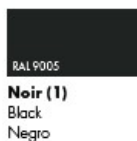
## **1-2 MOBILIER D'ACCUEIL**

### **1-2-4 Siège poutre pour accueil**

**1-2-4-2 Poutre avec pieds, assise et dossier en polypropylène,  
hauteur sous assise dégagée pour permettre le nettoyage des sols,  
hauteur d'assise 420 mm minimum**

**PRODUIT 1.2.4.2.1**

- 900298070 - Poutre Bakea 2 places polypropylène noir  
 900298055 - Barre poutre 2 places  
 900298071 - Poutre Bakea 2 places polypropylène blanc  
 900298055 - Barre poutre 2 places  
 900298072 - Poutre Bakea 2 places polypropylène Taupe  
 900298055 - Barre poutre 2 places



**Garantie 10 ans**

Poutre avec assise et dossier en polypropylène pour espaces d'accueil collectifs toujours bien ordonnés, confortables et très faciles à entretenir.

Coque avec assise finition granitée antidérapante.

Produit robuste, à l'esthétique séduisante et d'un excellent niveau de confort.

Les pieds touchent le mur avant le dossier.

**Assise monocoque et armature**

-Assise en polypropylène injecté ép. 5 mm : hauteur dossier 375 mm, largeur assise 450 mm, hauteur assise 420 mm

-Plaque en acier mécano soudée, section rectangulaire 90x5mm, avec 2 tubes de diamètre 20 mm et ép. 2 mm

-Fixation de l'assise sur l'armature par 4 brides plastique fixées par 6 vis.

**Barre poutre**

Profilé rectangulaire acier section 80x40 mm ép. 2 mm peint époxy noir.

Armature fixée sur barre poutre par oméga en tôle acier pliée ép. 3 mm largeur 80 mm épousant le contour de la poutre pour fixation plate.

**Enjoliveurs finition**

2 caches de finition latéraux en polypropylène emmanchés dans la barre poutre.

**Piètement poutre et patins**

Pied en forme de V en polyamide, section de 40x50mm en partie haute et 25x25mm en partie basse. 4 patin sen élastomère noir réglables.

LxP xH hors tout : 1250 x 625 x 790 mm. Poids : 10,8 kg.

**PRODUIT 1.2.4.2.2**

900298074 - Poutre Bakea 2 places polypropylène noir + tablette

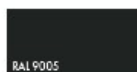
900298058 - Barre poutre 3 places

900298075 – Poutre Bakea 2 places polypropylène blanc + tablette

900298058 - Barre poutre 3 places

900298076 - Poutre Bakea 2 places polypropylène taupe + tablette

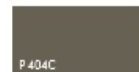
900298058 - Barre poutre 3 places



**Noir (1)**  
 Black  
 Negro



**Blanc (2)**  
 White  
 Blanco



**Taupe (1)**  
 Taupe  
 Topo

**Garantie 10 ans**

Poutre avec assise et dossier en polypropylène pour espaces d'accueil collectifs toujours bien ordonnés, confortables et très faciles à entretenir.

Coque avec assise finition granitée antidérapante.

Produit robuste, à l'esthétique séduisante et d'un excellent niveau de confort.

Les pieds touchent le mur avant le dossier.

**Assise monocoque et armature**

-Assise en polypropylène injecté ép. 5 mm : hauteur dossier 375 mm, largeur assise 450 mm, hauteur assise 420 mm

-Plaque en acier mécano soudée, section rectangulaire 90x5mm, avec 2 tubes de diamètre 20 mm et ép. 2 mm

-Fixation de l'assise sur l'armature par 4 brides plastique fixées par 6 vis.

**Barre poutre**

Profilé rectangulaire acier section 80x40 mm ép. 2 mm peint époxy noir.

Armature fixée sur barre poutre par oméga en tôle acier pliée ép. 3 mm largeur 80 mm épousant le contour de la poutre pour fixation plate.

**Enjoliveurs finition**

2 caches de finition latéraux en polypropylène emmanchés dans la barre poutre.

**Piètement poutre et patins**

Pied en forme de V en polyamide, section de 40x50mm en partie haute et 25x25mm en partie basse. 4 patin sen élastomère noir réglables.

**Tablette**

Mé laminé finition anthracite ép. 0,8 mm sur support aggloméré ép. 19 mm. Dimensions 500 x 450 mm, chant PVC antichoc. Fixée sur plaque acier ép. 3 mm et 2 étriers en U longueur 80 mm.

LxP xH hors tout : 1870 x 625 x 790 mm. Poids : 14,6 kg.

**PRODUIT 1.2.4.2.3**

- 900298078 – Poutre Bakea 3 places polypropylène noir**  
**900298058 - Barre poutre 3 places**  
**900298080 - Poutre Bakea 3 places polypropylène blanc**  
**900298058 - Barre poutre 3 places**  
**900298081 - Poutre Bakea 3 places polypropylène taupe**  
**900298058 - Barre poutre 3 places**



**Garantie 10 ans**

Poutre avec assise et dossier en polypropylène pour espaces d'accueil collectifs toujours bien ordonnés, confortables et très faciles à entretenir.

Coque avec assise finition granitée antidérapante.

Produit robuste, à l'esthétique séduisante et d'un excellent niveau de confort.

Les pieds touchent le mur avant le dossier.

**Assise monocoque et armature**

-Assise en polypropylène injecté ép. 5 mm : hauteur dossier 375 mm, largeur assise 450 mm, hauteur assise 420 mm

-Plaque en acier mécano soudée, section rectangulaire 90x5mm, avec 2 tubes de diamètre 20 mm et ép. 2 mm

-Fixation de l'assise sur l'armature par 4 brides plastique fixées par 6 vis.

**Barre poutre**

Profilé rectangulaire acier section 80x40 mm ép. 2 mm peint époxy noir.

Armature fixée sur barre poutre par oméga en tôle acier pliée ép. 3 mm largeur 80 mm épousant le contour de la poutre pour fixation plate.

**Enjoliveurs finition**

2 caches de finition latéraux en polypropylène emmanchés dans la barre poutre.

**Piètement poutre et patins**

Pied en forme de V en polyamide, section de 40x50mm en partie haute et 25x25mm en partie basse. 4 patin sen élastomère noir réglables.

LxP xH hors tout : 1870 x 625 x 790 mm. Poids : 14,2 kg.

### PRODUITS 1.2.4.2.4

900298084 - Poutre Bakea 3 places polypropylène noir + tablette

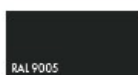
900298061 - Barre poutre 4 places

900298085 – Poutre Bakea 3 places polypropylène blanc + tablette

900298061 - Barre poutre 4 places

900298086 - Poutre Oker 3 places polypropylène taupe + tablette

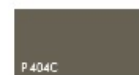
900298061 - Barre poutre 4 places Oker



**Noir (1)**  
 Black  
 Negro



**Blanc (2)**  
 White  
 Blanco



**Taupe (T)**  
 Taupe  
 Topo

### Garantie 10 ans

Poutre avec assise et dossier en polypropylène pour espaces d'accueil collectifs toujours bien ordonnés, confortables et très faciles à entretenir.

Coque avec assise finition granitée antidérapante.

Produit robuste, à l'esthétique séduisante et d'un excellent niveau de confort.

Les pieds touchent le mur avant le dossier.

#### Assise monocoque et armature

-Assise en polypropylène injecté ép. 5 mm : hauteur dossier 375 mm, largeur assise 450 mm, hauteur assise 420 mm

-Plaque en acier mécano soudée, section rectangulaire 90x5mm, avec 2 tubes de diamètre 20 mm et ép. 2 mm

-Fixation de l'assise sur l'armature par 4 brides plastique fixées par 6 vis.

#### Barre poutre

Profilé rectangulaire acier section 80x40 mm ép. 2 mm peint époxy noir.

Armature fixée sur barre poutre par oméga en tôle acier pliée ép. 3 mm largeur 80 mm épousant le contour de la poutre pour fixation plate.

#### Enjoliveurs finition

2 caches de finition latéraux en polypropylène emmanchés dans la barre poutre.

#### Piètement poutre et patins

Pied en forme de V en polyamide, section de 40x50mm en partie haute et 25x25mm en partie basse. 4 patin sen élastomère noir réglables.

#### Tablette

Mélangé finition anthracite ép. 0,8 mm sur support aggloméré ép. 19 mm. Dimensions 500 x 450 mm, chant PVC antichoc. Fixée sur plaque acier ép. 3 mm et 2 étriers en U longueur 80 mm.

LxP xH hors tout : 2480 x 625 x 790 mm. Poids : 18 kg.

## **1-2 MOBILIER D'ACCUEIL**

### **1-2-5 Table basse pour accueil**

**PRODUIT 1.2.5.1**

**LD24157B - Table basse ronde New Line Hêtre/alu**



**Garantie 10 ans**

Plateau mélaminé ép. 19 mm.  
Chants antichoc ABS ép. 2 mm.  
Diamètre 60 cm.  
Hauteur 40 cm.  
Piétement central en acier avec platine métallique.  
4 vérins de réglage.  
23 kg.

**PRODUIT 1.2.5.2**

- JH00986K - Table basse Ainhoa 60x60 cm piètement gris alu plateau coloris poirier  
JH00985N - Table basse Ainhoa 60x60 cm piètement noir plateau coloris poirier  
LC08042T - Table basse Ainhoa 60x60 cm piètement gris alu plateau coloris blanc  
LC08041B - Table basse Ainhoa 60x60 cm piètement noir plateau coloris blanc  
JH00966A - Table basse Ainhoa 60x60 cm piètement gris alu plateau coloris anthracite

**Garantie 10 ans****Plateau**

Plateau particules agglomérées ép. 22 mm mélaminé double face.  
Chant en PVC antichocs coloris assorti au plateau.  
Hauteur 36 cm.

**Structure**

Tube ovale 40 x 20 mm ép. 2,5 mm.  
Finition peint époxy.

**Patins**

4 patins polyamide emboîtés dans le tube.



**PRODUIT 1.2.5.3**

- JH06742H - Table basse Ainhoa 80x60 cm piètement gris alu plateau coloris poirier  
LC08040H - Table basse Ainhoa 80x60 cm piètement noir plateau coloris poirier  
LC08039T - Table basse Ainhoa 80x60 cm piètement gris alu plateau coloris blanc  
LC08038B - Table basse Ainhoa 80x60 cm piètement noir plateau coloris blanc  
JH00965D - Table basse Ainhoa 80 x 60 cm piètement gris alu plateau coloris anthracite

**Garantie 10 ans****Plateau**

Plateau particules agglomérées ép. 22 mm mélaminé double face.  
Chant en PVC antichocs coloris assorti au plateau.  
Hauteur 36 cm.

**Structure**

Tube ovale 40 x 20 mm ép. 2,5 mm.  
Finition peint époxy.

**Patins**

4 patins polyamide emboîtés dans le tube.

## **1-3 MOBILIER SALLE DE REUNION/DE FORMATION**

### **1-3-1 Table de réunion**

#### **1.3.1.1 Table de réunion petite largeur avec plateau mélaminé épaisseur 19 mm minimum et 4 pieds en métal**

**PRODUIT 1.3.1.1.1****LE05720N - Table Universalis Rectangle 120X60 cm****LES COLORIS PLATEAU/PIÈTEMENT**

	Gris/Anthracite		Hêtre/Anthracite		Hêtre/Noir
	Hêtre/Alu		Chêne/Alu		Chêne/Blanc
	Gris/Bleu		Gris/Rouge		

**Garantie 10 ans**

Plateau hauteur 74 cm en panneau de particules ép. 19 mm surfacé mélaminé.  
Chants plaqués PVC, ép.2 mm.  
Ceinture sous plateau en tube section 50x20 mm, coloris gris, aluminium ou noir  
Pieds carrés 30x30 mm équipés de vérins de réglage.  
Poids 17 kg

**PRODUIT 1.3.1.1.2****LE05726M - Table Universalis Rectangle 140X70 cm****LES COLORIS PLATEAU/PIÉTEMENT****Garantie 10 ans**

Plateau hauteur 74 cm en panneau de particules ép. 19 mm surfacé mélaminé.  
Chants plaqués PVC, ép.2 mm.  
Ceinture sous plateau en tube section 50x20 mm, coloris gris, aluminium ou noir  
Pieds carrés 30x30 mm équipés de vérins de réglage.  
Poids 20 kg

## **1-3 MOBILIER SALLE DE REUNION/DE FORMATION**

### **1-3-1 Table de réunion**

#### **1.3.1.2 Table de réunion petite largeur avec plateau mélaminé 25 mm minimum et 4 pieds en métal**

**PRODUIT 1.3.1.2.1**

- 900298093 - TABLE TONNEAU L200 X P100 / 4 PIEDS CYLINDRIQUES HETRE ALU  
 900298094 - TABLE TONNEAU L200 X P100 / 4 PIEDS CYLINDRIQUES CEDRE BLANC  
 900298095 - TABLE TONNEAU L200 X P100 / 4 PIEDS CYLINDRIQUES BLANC BLANC  
 900298096 - TABLE TONNEAU L200 X P100 / 4 PIEDS CYLINDRIQUES NEBRASKA BLANC  
 900298097 - TABLE TONNEAU L200 X P100 / 4 PIEDS CYLINDRIQUES NEBRASKA NOIR



HÊTRE

ALUMINIUM



**Garantie 10 ans**

**Plateau**

Panneaux de particules surfacés mélaminés, ép. 25 mm, haute densité 650 kg/m<sup>3</sup> (+/-5%), 2 faces décors contrebalancées et traitées anti-reflets.

Chant ABS antichoc ép. 2 mm, rayonnés et assortis aux décor du plateau.

La table tonneau L 200 x P 100 x H 72 cm est dotée de 2 passe-câbles pré-débouchants Ø 80 mm (1 à chaque extrémité) pour le passage des câbles.

Plateau équipé d'une traverse de renfort L 132 cm, finition époxy noir.

**Piètement**

4 pieds cylindriques en acier finition époxy, Ø 50 mm, disponibles en gris aluminium (RAL 9006) – blanc (RAL 9016) – noir (RAL 9005).

Fixation par vis à bois dans des pré-pointages.

Réglages par vérins de stabilisation de Ø 60 mm et de course 10 mm pour corriger les défauts de planéité du sol.

Peut recevoir 6 à 8 personnes

**PRODUIT 1.3.1.2.2**

900298098 - TABLE TONNEAU L200 X P100 -TAC / 4 PIEDS CYLINDRIQUES HETRE ALU

900298099 - TABLE TONNEAU L200 X P100 -TAC / 4 PIEDS CYLINDRIQUES CEDRE BLANC

900298100 - TABLE TONNEAU L200 X P100 -TAC / 4 PIEDS CYLINDRIQUES BLANC BLANC

900298101 - TABLE TONNEAU L200 X P100 -TAC / 4 PIEDS CYLINDRIQUES NEBRASKA  
 BLANC

900298102 - TABLE TONNEAU L200 X P100 -TAC / 4 PIEDS CYLINDRIQUES NEBRASKA NOIR



AVEC TOP ACCESS



**Garantie 10 ans**

**Plateau**

Panneaux de particules surfacés mélaminés, ép. 25 mm, haute densité 650 kg/m<sup>3</sup> (+/-5%), 2 faces décors contrebalancées et traitées anti-reflets.

Chant ABS antichoc ép. 2 mm, rayonnés et assortis aux décor du plateau.

La table tonneau L 200 x P 100 x H 72 cm est dotée d'un Top Access au centre du plateau, sans électrification.

Plateau équipé d'une traverse de renfort L 132 cm, finition époxy noir.

**Piètement**

4 pieds cylindriques en acier finition époxy, Ø 50 mm, disponibles en gris aluminium (RAL 9006) – blanc (RAL 9016) – noir (RAL 9005).

Fixation par vis à bois dans des pré-pointages.

Réglages par vérins de stabilisation de Ø 60 mm et de course 10 mm pour corriger les défauts de planéité du sol.

Peut recevoir 6 à 8 personnes

**PRODUIT 1.3.1.2.3**

**900298098 - TABLE TONNEAU L200 X P100 -TAC / 4 PIEDS CYLINDRIQUES HETRE ALU**

**LL15654T - Bloc électrique p/Top Access - 3PC + 1 USB A + 1 USB C depart Noir**

**900298099 - TABLE TONNEAU L200 X P100 -TAC / 4 PIEDS CYLINDRIQUES CEDRE BLANC**

**LL15654T - Bloc électrique p/Top Access - 3PC + 1 USB A + 1 USB C depart Noir**

**900298100 - TABLE TONNEAU L200 X P100 -TAC / 4 PIEDS CYLINDRIQUES BLANC BLANC**

**LL15654T - Bloc électrique p/Top Access - 3PC + 1 USB A + 1 USB C depart Noir**

**900298101 - TABLE TONNEAU L200 X P100 -TAC / 4 PIEDS CYLINDRIQUES NEBRASKA  
 BLANC**

**LL15654T - Bloc électrique p/Top Access - 3PC + 1 USB A + 1 USB C depart Noir**

**900298102 - TABLE TONNEAU L200 X P100 -TAC / 4 PIEDS CYLINDRIQUES NEBRASKA NOIR**

**LL15654T - Bloc électrique p/Top Access - 3PC + 1 USB A + 1 USB C depart Noir**



AVEC TOP ACCESS



**Garantie 10 ans**

**Plateau**

Panneaux de particules surfacés mélaminés, ép. 25 mm, haute densité 650 kg/m<sup>3</sup> (+/-5%), 2 faces décors contrebalancées et traitées anti-reflets.

Chant ABS antichoc ép. 2 mm, rayonnés et assortis aux décor du plateau.

La table tonneau L 200 x P 100 x H 72 cm est dotée d'un Top Access au centre du plateau, avec bloc électrique : 3 PC + 1 USB A 5v + 1 USB C 5v + 1 passage de câbles. Se positionne sous le Top Access par clipsage.

Plateau équipé d'une traverse de renfort L 132 cm, finition époxy noir.

**Piètement**

4 pieds cylindriques en acier finition époxy, Ø 50 mm, disponibles en gris aluminium (RAL 9006) – blanc (RAL 9016) – noir (RAL 9005).

Fixation par vis à bois dans des pré-pointages.

Réglages par vérins de stabilisation de Ø 60 mm et de course 10 mm pour corriger les défauts de planéité du sol.

Peut recevoir 6 à 8 personnes



**PRODUIT 1.3.1.2.4**

- 900298103 – Table carrée départ L.140 x P.143 cm Astro Arche Hêtre/alu  
 900298104 – Table carrée suivant L.140 x P. 143 cm Astro Arche Hêtre/alu  
 900298105 – Table carrée départ L.140 x P.143 cm Astro Arche Nebraska/Blanc  
 900298106 – Table carrée suivant L.140 x P.143 cm Astro Arche Nebraska/Bl  
 900298945 – Table carrée départ L.140 x P.143 cm Astro Arche Chêne fil/Noir  
 900298946 – Table carrée suivant L.140 x P.143 cm Astro Arch Chêne fil/Noir



*Attention : le modèle photographié est le modèle de la table avec top access double non électrifié (produit 1.3.1.2.5)*

**Garantie 10 ans**

Table composée d'une table élément départ longueur 1400 mm et profondeur 1430 mm et d'une table élément suivant longueur 1400 mm et profondeur 1430 mm sans Top Access.  
 Longueur de la table 2800 mm et profondeur 1430 mm.

**Plateau**

Plateau Structorex® – Panneaux de particules surfacés mélaminé (PPSM), ép. 25 mm, haute densité 650 kg/m<sup>3</sup> (+/- 5%), 2 faces décor contrebalancées et traitées anti-reflets.

Chants ABS anti-choc, ép. 2 mm, rayonnés et assortis aux décors des plateaux.

Inserts métal pour une meilleure résistance à l'arrachement et un montage facilité.

Panneaux 100% PEFC issus de forêts gérées durablement.

Certification E1 répondant à la norme NF EN-717-2.

Classement au feu M2.

**Piètement**

Piètement métallique de type arche en acier, finitions époxy laqué, relié par deux poutres métalliques structurelles de section 45 x 25 mm et de finition assortie aux piétements.

Les tables sont équipées de piétements d'extrémités et de piétements intermédiaires, section 50 x 50 mm, en retrait de 45 cm des bords des plateaux (distance entre piétements 43 cm pour L 143 cm, 63 cm pour L 163 cm).

**PRODUIT 1.3.1.2.5**

**LJ18195B – Table réunion Astro Arche 140 x 143 cm**  
**LJ18197P – Table réunion suivant Astro Arche 140 x 143 cm**



**Garantie 10 ans**

Table composée d'une table élément départ longueur 1400 mm et profondeur 1430 mm et d'une table élément suivant longueur 1400 mm et profondeur 1430 mm avec Top Access double non électrifiés.  
 Longueur de la table 2800 mm et profondeur 1430 mm.

**Plateau**

Plateau Structurex® – Panneaux de particules surfacés mélaminé (PPSM), ép. 25 mm, haute densité 650 kg/m<sup>3</sup> (+/- 5%), 2 faces décor contrebalancées et traitées anti-reflets.

Chants ABS anti-choq, ép. 2 mm, rayonnés et assortis aux décors des plateaux.

Inserts métal pour une meilleure résistance à l'arrachement et un montage facilité.

Panneaux 100% PEFC issus de forêts gérées durablement.

Certification E1 répondant à la norme NF EN-717-2.

Classement au feu M2.

**Top Access**

Table équipée de 2 Tops Access doubles, un par plateau de 140 x 143 cm, positionnés au centre.

L. 31,6 x P. 14,8 cm.



**Piètement**

Piètement métallique de type arche en acier, finitions époxy laqué), relié par deux poutres métalliques structurales de section 45 x 25 mm et de finition assortie aux piétements.

Les tables sont équipées de piétements d'extrémités et de piétements intermédiaires, section 50 x 50 mm, en retrait de 45 cm des bords des plateaux (distance entre piétements 43 cm pour L 143 cm, 63 cm pour L 163 cm).


**PRODUIT 1.3.1.2.6**

**LJ18195B – Table réunion Astro Arche 140 x 143 cm**

**LJ18197P – Table réunion suivant Astro Arche 140 x 143 cm**

**LL15654T – Bloc électrique p/ Top Access – 3 PC + 1 USB A + 1 USB C départ noir**

**900298949 – Bloc électrique p/ Top Access – 3 PC + 1 USB A + 1 USB C suivant noir**



**Garantie 10 ans**

**Table composée d'une table élément départ longueur 1400 mm et profondeur 1430 mm et d'une table élément suivant longueur 1400 mm et profondeur 1430 mm avec Top Access double électrifiés.  
 Longueur de la table 2800 mm et profondeur 1430 mm.**

**Plateau**

Plateau Structurex® – Panneaux de particules surfacés mélaminé (PPSM), ép. 25 mm, haute densité 650 kg/m3 (+/- 5%), 2 faces décor contrebalancées et traitées anti-reflets.

Chants ABS anti-choc, ép. 2 mm, rayonnés et assortis aux décors des plateaux.

Inserts métal pour une meilleure résistance à l'arrachement et un montage facilité.

Panneaux 100% PEFC issus de forêts gérées durablement.

Certification E1 répondant à la norme NF EN-717-2.

Classement au feu M2.



**Top Access**

Table équipée de :

- 2 Tops Access doubles, un par plateau de 140 x 143 cm,

positionnés au centre. L. 31,6 x P. 14,8 cm.

- Chaque Top Access équipé d'un bloc électrique avec 3 prises PC, 1

Prise USB A 5v, 1 prise USB C 5v et un câble d'alimentation de 2 m. Les blocs électriques se positionnent sous les Top Access par clipsage.



**Piètement**

Piètement métallique de type arche en acier, finitions époxy laqué), relié par deux poutres métalliques structurelles de section 45 x 25 mm et de finition assortie aux piétements.

Les tables sont équipées de piétements d'extrémités et de piétements intermédiaires, section 50 x 50 mm, en retrait de 45 cm des bords des plateaux (distance entre piétements 43 cm pour L 143 cm, 63 cm pour L 163 cm).

## **1-3 MOBILIER SALLE DE REUNION/DE FORMATION**

### **1-3-1 Table de réunion**

#### **1.3.1.3 Table de réunion rabattable avec plateau mélaminé sur roulettes pivotantes équipées d'un système de blocage directionnel**

**PRODUIT 1.3.1.3.1**

**JH05066A - Table pliante Axe rectangulaire 140x80 cm**



**LES COLORIS : Plateau/pieds**

	Hêtre/ Blanc		Hêtre/ Anthracite
	Merisier/ Alu		Hêtre/ Alu
	Noyer/ Alu		Érable/ Alu



Poignée de déblocage  
du plateau



Système de liaison des tables  
par clipsage



Stockage jusqu'à  
15 tables sur 3 m linéaires



**Garantie 10 ans**

Rapidité et simplicité de mise en place et de rangement unique : en quelques secondes et sans effort, vous pivotez et bloquez le plateau pour déplacer et ranger la table.

Hauteur 72 cm.

Plateaux panneau de particules bois ép. 25 mm, mélaminé décor hêtre, merisier, noyer ou érable.

Chants ABS ép. 3 mm.

Verrouillage automatique du plateau en position travail et position verticale.

Système de liaison rapide entre les plateaux par clipsage (sauf table ovale).

Piètement métal laqué époxy gris aluminium, anthracite ou blanc équipé de 4 roulettes Ø 75 mm avec frein.

Poids : 35,75 kg.

**PRODUIT 1.3.1.3.2**

**JH05064J - Table pliante Axe rectangulaire 160x80 cm**



**LES COLORIS : Plateau/pieds**

	Hêtre/ Blanc		Hêtre/ Anthracite
	Merisier/ Alu		Hêtre/Alu
	Noyer/ Alu		Érable/ Alu



Poignée de déblocage  
du plateau



Système de liaison des tables  
par clipsage



Stockage jusqu'à  
15 tables sur 3 m linéaires



**Garantie 10 ans**

Rapidité et simplicité de mise en place et de rangement unique : en quelques secondes et sans effort, vous pivotez et bloquez le plateau pour déplacer et ranger la table.

Hauteur 72 cm.

Plateaux panneau de particules bois ép. 25 mm, mélaminé décor hêtre, merisier, noyer ou érable.

Chants ABS ép. 3 mm.

Verrouillage automatique du plateau en position travail et position verticale.

Système de liaison rapide entre les plateaux par clipsage (sauf table ovale).

Piètement métal laqué époxy gris aluminium, anthracite ou blanc équipé de 4 roulettes Ø 75 mm avec frein.

Poids : 40 kg

## **1-3 MOBILIER SALLE DE REUNION/DE FORMATION**

### **1-3-1 Table de réunion**

#### **1.3.1.4 Table de réunion en plateau mélaminé, pliante et empilable équipée de vérins de réglage**

**PRODUIT 1.3.1.4.1****LE05238P - Table Pliante Multiusage 140 x 70 cm****Garantie 10 ans**

Facile à manipuler et à stocker.

Parfaitement empilables : butées de protection pour empilage des tables.

Plateau panneau mélaminé épaisseur 19 mm, hauteur 74 cm.

Chants antichocs ABS épaisseur 3 mm.

Piètement métallique à dégagement latéral, avec vérins de stabilité (finition époxy coloris noir ou alu).

Clipsage de sécurité en position ouverte et fermée.

Poids 27 kg

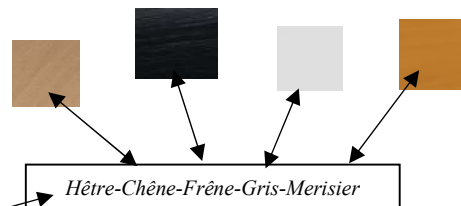


**PRODUIT 1.3.1.4.2**

**LE05242M - Table Pliante Multiusage 160 cm x 80 cm**



Gris 12 Noir



Hêtre-Chêne-Frêne-Gris-Merisier



Clipsage de sécurité en position ouverte et fermée



Butées d'empilage

**Garantie 10 ans**

Facile à manipuler et à stocker.

Parfaitement empilables : butées de protection pour empilage des tables.

Plateau panneau mélaminé épaisseur 19 mm, hauteur 74 cm.

Chants antichocs ABS épaisseur 3 mm.

Piètement métallique à dégagement latéral, avec vérins de stabilité (finition époxy coloris noir ou alu).

Clipsage de sécurité en position ouverte et fermée.

Poids 30 kg

## **1-3 MOBILIER SALLE DE REUNION/DE FORMATION**

### **1-3-2 Sièges de réunion**

**PRODUIT 1.3.2.1**

- 900298119 - Chaise Maitena pliante 4 pieds époxy noir tissu B noir B009
- 900298121 - Chaise Maitena pliante 4 pieds époxy noir tissu B gris moyen
- 900298841 - Chaise Maitena pliante 4 pieds époxy alu tissu B noir B009
- 900298842 - Chaise Maitena pliante 4 pieds époxy alu tissu B gris moyen

**Garantie 10 ans**

Une chaise polyvalente grand confort.  
Dossier aux formes galbées avec prise de main et contre-coque de protection anti-chocs.  
Assise arrondie.  
Entretoise de renfort avant surélevée sous l'assise pour un meilleur dégagement au niveau des jambes.

Pliante.  
Mousse dossier polyéther ép. 20 mm, densité 30 kg/m3.  
Dossier largeur 45,6 cm  
Dossier hauteur 24,3 cm  
Mousse assise polyéther ép. 20 mm densité 40 kg/m3.  
Assise largeur 41,6 cm  
Assise profondeur 40,7 cm  
Assise hauteur 45,9 cm  
4 pieds mécano-soudé en tubes diamètre 22 mm et 25 mm, ép. 1 mm, finition époxy noir ou alu.  
4 patins en polyamide noir.  
Tissu 100% polyester classé EN 10211 cigarette / 10212 Allumette et M1  
Poids : 5,44 kg.  
Dimensions LxPxH en mm dépliée : 512x565x839.  
Dimensions LxPxH en mm pliée : 512x50x980.

**PRODUIT 1.2.2.2**

- 900298518 - Faueuil Amets époxy noir assise/dos tissu B noir B009  
 900298519 - Fauteuill Amets noir aluminium assise/dos tissu B gris moyen B081  
 900298122 - Fauteuil Amets époxy aluminium assise/dos tissu B noir B009  
 900298123 - Fauteuill Amets époxy aluminium assise/dos tissu B gris moyen B081



**Garantie 10 ans**

Fauteuil fixe 4 pieds pour réunion.  
 Empilable par 5.  
 Esthétique séduisante avec dossier et assise tapissés.  
 Dimensions généreuses, robuste et d'un très bon niveau de confort.  
 Coques de protection anti-chocs assise et dossier.

Mousse dossier polyéther ép. 15 mm, densité 30 kg/m3.  
 Dossier largeur 41,7 cm  
 Dossier hauteur 30,5 cm  
 Mousse assise polyéther ép. 30 mm densité 35 kg/m3.  
 Assise largeur 49,5 cm  
 Assise profondeur 44 cm  
 Assise hauteur 45,5 cm  
 4 pieds tube acier diamètre 25 mm ép. 1,8 mm finition époxy.  
 4 patins antiglisse en polyamide injecté noir.  
 Tissu 100% polyester classé EN 10211 cigarette / 10212 Allumette et M1  
 Poids : 6,4 kg.  
 Dimensions hors tout LxPxH en mm : 592x530x810.

**PRODUIT 1.3.2.3**

- 900298521 - Chaise Amets époxy noir assise/dos tissu B noir B009  
 900298127 - Supplément pour piétement 4 pieds sur roulettes  
 900298522 - Chaise Amets époxy noir assise/dos tissu B gris moyen  
 900298127 - Supplément pour piétement 4 pieds sur roulettes  
 900298126 - Chaise Amets époxy aluminium assise/dos tissu B noir B009  
 900298127 - Supplément pour piétement 4 pieds sur roulettes  
 900298129 - Chaise Amets époxy aluminium assise/dos tissu B gris moyen  
 900298127 - Supplément pour piétement 4 pieds sur roulettes



**Garantie 10 ans**

Chaise fixe 4 pieds empilable pour réunion.  
 Empilable par 4.  
 Esthétique séduisante avec dossier et assise tapissés.  
 Dimensions généreuses, robuste et d'un très bon niveau de confort.  
 Coques de protection anti-chocs assise et dossier.

Mousse dossier polyéther ép. 15 mm, densité 30 kg/m3.  
 Dossier largeur 41,5 cm  
 Dossier hauteur 26,8 cm  
 Mousse assise polyéther ép. 30 mm densité 35 kg/m3.  
 Assise largeur 49,5 cm  
 Assise profondeur 44 cm  
 Assise hauteur 45,5 cm  
 4 pieds tube acier diamètre 25 mm ép. 1,8 mm finition époxy.  
 4 roulettes.  
 Tissu 100% polyester classé EN 10211 cigarette / 10212 Allumette et M1  
 Poids : 5,8 kg.  
 Dimensions hors tout LxPxH en mm : 532x530x810.

**PRODUIT 1.3.2.4**

- 900298521 - Chaise Amets époxy noir assise/dos tissu B noir B009  
 900298130 - Bras avec tablette écriteiro droite  
 900298521 - Chaise Amets époxy noir assise/dos tissu B noir B009  
 900298132 - Bras avec tablette écriteiro gauche  
 900298522 - Chaise Amets époxy noir assise/dos tissu B gris moyen  
 900298130 - Bras avec tablette écriteiro droite  
 900298522 - Chaise Amets époxy noir assise/dos tissu B gris moyen  
 900298132 - Bras avec tablette écriteiro gauche  
 900298126 - Chaise Amets époxy aluminium assise/dos tissu B noir B009  
 900298130 - Bras avec tablette écriteiro droite  
 900298126 - Chaise Amets époxy aluminium assise/dos tissu B noir B009  
 900298132 - Bras avec tablette écriteiro gauche  
 900298129 - Chaise Amets époxy aluminium assise/dos tissu B gris moyen  
 900298130 - Bras avec tablette écriteiro droite  
 900298129 - Chaise Amets époxy aluminium assise/dos tissu B gris moyen  
 900298132 - Bras avec tablette écriteiro gauche



**Garantie 10 ans**

Chaise fixe 4 pieds empilable pour réunion.

Empilable par 4.

Esthétique séduisante avec dossier et assise tapissés.

Dimensions généreuses, robuste et d'un très bon niveau de confort.

Coques de protection anti-chocs assise et dossier.

Mousse dossier polyéther ép. 15 mm, densité 30 kg/m<sup>3</sup>.

Dossier largeur 41,5 cm

Dossier hauteur 26,8 cm

Mousse assise polyéther ép. 30 mm densité 35 kg/m<sup>3</sup>.

Assise largeur 49,5 cm

Assise profondeur 44 cm

Assise hauteur 45,5 cm

4 pieds tube acier diamètre 25 mm ép. 1,8 mm finition époxy.

Accoudoir avec tablette écriteiro positionné à droite ou à gauche de la chaise (à préciser au moment de la commande). Tablette rabattable. Coloris noir uniquement.

Tissu 100% polyester classé EN 10211 cigarette / 10212 Allumette et M1

Poids : 5,8 kg.

Dimensions hors tout LxPxH en mm : 532x530x810.

